

Установа Державна екологічна інспекція України за ЄДРПОУ
Територія Печерський за КОАТУУ
Організаційно-правова форма Орган державної влади за КОПФГ
господарювання
Орган державного управління Державна екологічна інспекція України за КОДУ
Вид економічної діяльності Державне управління загального характеру за КВЕД
Одиниця виміру: грн
Періодичність: річна

КОДИ		
2020	01	01
37508533		
8038200000		
410		
41075		
84.11		

БАЛАНС
на 01 січня 2020 року

Форма №1-де


АКТИВ	Код рядка	На початок звітного періоду	На кінець звітного періоду
1	2	3	4
I. НЕФІНАНСОВІ АКТИВИ			
Основні засоби:	1000	20 071 904	10 283 701
первісна вартість	1001	40 796 096	17 107 600
знос	1002	20 724 192	6 823 899
Інвестиційна нерухомість:	1010	-	-
первісна вартість	1011	-	-
знос	1012	-	-
Нематеріальні активи:	1020	2 022 768	1 934 108
первісна вартість	1021	2 095 308	1 934 108
накопичена амортизація	1022	72 540	-
Незавершені капітальні інвестиції	1030	1 404 597	9 816 070
Довгострокові біологічні активи:	1040	-	-
первісна вартість	1041	-	-
накопичена амортизація	1042	-	-
Запаси	1050	648 777	694 642
Виробництво	1060	-	-
Поточні біологічні активи	1090	-	-
Усього за розділом I	1095	24 148 046	22 728 521
II. ФІНАНСОВІ АКТИВИ			
Довгострокова дебіторська заборгованість	1100	-	-
Довгострокові фінансові інвестиції, у тому числі:	1110	-	-
цінні папери, крім акцій	1111	-	-
акції та інші форми участі в капіталі	1112	-	-
Поточна дебіторська заборгованість:			
за розрахунками з бюджетом	1120	-	-
за розрахунками за товари, роботи, послуги	1125	-	-
за наданими кредитами	1130	-	-
за виданими авансами	1135	-	-
за розрахунками із соціального страхування	1140	14 818	8 337
за внутрішніми розрахунками	1145	1 710 811	1 341 913
інша поточна дебіторська заборгованість	1150	-	-
Поточні фінансові інвестиції	1155	-	-

БАЛАНС	1800	25 912 101	24 096 763
--------	------	------------	------------

Керівник (посадова особа)

Фірсов Є.П.

Головний бухгалтер


Петренко В.В.



Установа Державна екологічна інспекція України за ЄДРПОУ
Територія Печерський за КОАТУУ
Організаційно-правова форма Орган державної влади за КОПФГ
господарювання
Орган державного управління Державна екологічна інспекція України за КОДУ
Вид економічної діяльності Державне управління загального характеру за КВЕД
Одиниця виміру: грн
Періодичність: річна

КОДИ		
2020	01	01
37508533		
8038200000		
410		
41075		
84.11		

**ЗВІТ
ПРО ФІНАНСОВІ РЕЗУЛЬТАТИ
за 2019 рік**

Форма №2-дс

I. ФІНАНСОВИЙ РЕЗУЛЬТАТ ДІЯЛЬНОСТІ

Стаття	Код рядка	За звітний період	За аналогічний період попереднього року
1	2	3	4
ДОХОДИ			
<i>Доходи від обмінних операцій</i>			
Бюджетні асигнування	2010	31 977 888	23 030 581
Доходи від надання послуг (виконання робіт)	2020	-	-
Доходи від продажу активів	2030	5 353	2 240
Фінансові доходи	2040	-	-
Інші доходи від обмінних операцій	2050	-	-
Усього доходів від обмінних операцій	2080	31 983 241	23 032 821
<i>Доходи від необмінних операцій</i>			
Податкові надходження	2090	-	-
Неподаткові надходження	2100	-	-
Трансферти	2110	-	-
Надходження до державних цільових фондів	2120	-	-
Інші доходи від необмінних операцій	2130	-	-
Усього доходів від необмінних операцій	2170	-	-
Усього доходів	2200	31 983 241	23 032 821
ВИТРАТИ			
<i>Витрати за обмінними операціями</i>			
Витрати на виконання бюджетних програм	2210	45 576 468	23 532 675
Витрати на виготовлення продукції (надання послуг, виконання робіт)	2220	-	-
Витрати з продажу активів	2230	-	-
Фінансові витрати	2240	-	-
Інші витрати за обмінними операціями	2250	275 366	2 235 819
Усього витрат за обмінними операціями	2290	45 851 834	25 768 494

<i>Витрати за необхідними операціями</i>			
Трансферти	2300	-	-
Інші витрати за необхідними операціями	2310	73 036	44 858
Усього витрат за необхідними операціями	2340	73 036	44 858
Усього витрат	2380	45 924 870	25 813 352
Профіцит/дефіцит за звітний період	2390	-13 941 629	-2 780 531

II. ВИДАТКИ БЮДЖЕТУ (КОШТОРИСУ) ЗА ФУНКЦІОНАЛЬНОЮ КЛАСИФІКАЦІЄЮ ВИДАТКІВ ТА КРЕДИТУВАННЯ БЮДЖЕТУ

Найменування показника	Код рядка	За звітний період	За аналогічний період попереднього року
1	2	3	4
Загальнодержавні функції	2420	-	-
Оборона	2430	-	-
Громадський порядок, безпека та судова влада	2440	-	-
Економічна діяльність	2450	-	-
Охорона навколишнього природного середовища	2460	45 924 870	25 813 352
Житлово-комунальне господарство	2470	-	-
Охорона здоров'я	2480	-	-
Духовний та фізичний розвиток	2490	-	-
Освіта	2500	-	-
Соціальний захист та соціальне забезпечення	2510	-	-
УСЬОГО:	2520	45 924 870	25 813 352

III. ВИКОНАННЯ БЮДЖЕТУ (КОШТОРИСУ)

Стаття	Код рядка	Загальний фонд			Спеціальний фонд		
		план на звітний рік	фактична сума виконання за звітний період	різниця (графа 4 мінус графа 3)	план на звітний рік із урахуванням змін	фактична сума виконання за звітний період	різниця (графа 7 мінус графа 6)
1	2	3	4	5	6	7	8
ДОХОДИ							
Податкові надходження	2530	-	-	-	-	-	-
Неподаткові надходження	2540	-	-	-	-	-	-
Доходи від власності та підприємницької діяльності	2541	-	-	-	-	-	-
Адміністративні збори та платежі, доходи від некомерційної господарської діяльності	2542	-	-	-	-	-	-
Інші неподаткові надходження	2543	-	-	-	-	-	-
Власні надходження бюджетних установ	2544	-	-	-	-	-	-
Доходи від операцій з капіталом	2550	-	-	-	-	-	-
Офіційні трансферти, з них:	2560	-	-	-	-	-	-
від органів державного управління	2561	-	-	-	-	-	-
Цільові фонди	2570	-	-	-	-	-	-
Надходження державних цільових фондів	2580	-	-	-	-	-	-
Надходження Пенсійного фонду України	2581	-	-	-	-	-	-

Надходження Фонду загальнообов'язкового державного соціального страхування України на випадок безробіття	2582	-	-	-	-	-	-
Надходження Фонду соціального страхування України	2583	-	-	-	-	-	-
Інші надходження	2590	-	-	-	-	-	-
Усього доходів	2600	-	-	-	-	-	-
ВИТРАТИ							
Оплата праці і нарахування на заробітну плату	2610	-	-	-	-	-	-
Використання товарів і послуг	2620	-	-	-	-	-	-
Обслуговування боргових зобов'язань	2630	-	-	-	-	-	-
Поточні трансферти, з них:	2640	-	-	-	-	-	-
органам державного управління інших рівнів	2641	-	-	-	-	-	-
Соціальне забезпечення	2650	-	-	-	-	-	-
Інші поточні видатки	2660	-	-	-	-	-	-
Нерозподілені видатки	2670	-	-	-	-	-	-
Придбання основного капіталу	2680	-	-	-	-	-	-
Капітальні трансферти, з них:	2690	-	-	-	-	-	-
органам державного управління інших рівнів	2691	-	-	-	-	-	-
Внутрішнє кредитування	2700	-	-	-	-	-	-
Зовнішнє кредитування	2710	-	-	-	-	-	-
Усього витрат	2780	-	-	-	-	-	-
Профіцит/дефіцит за звітний період	2790	-	-	-	-	-	-

IV. ЕЛЕМЕНТИ ВИТРАТ ЗА ОБМІННИМИ ОПЕРАЦІЯМИ

Стаття	Код рядка	За звітний період	За аналогічний період попереднього року
1	2	3	4
Витрати на оплату праці	2820	18 495 400	16 945 100
Відрахування на соціальні заходи	2830	4 092 995	3 710 248
Матеріальні витрати	2840	9 465 129	2 545 927
Амортизація	2850	13 522 944	331 400
Інші витрати	2860	275 366	2 235 819
Усього	2890	45 851 834	25 768 494

Керівник



Фірсов Є.П.

Головний бухгалтер



Петренко В.В.



Установа Державна екологічна інспекція України за ЄДРПОУ
Територія Печерський за КОАТУУ
Організаційно-правова форма Орган державної влади за КОПФГ
господарювання
Орган державного управління Державна екологічна інспекція України за КОДУ
Вид економічної діяльності Державне управління загального характеру за КВЕД
Одиниця виміру: грн
Періодичність: річна

КОДИ		
2020	01	01
37508533		
8038200000		
410		
41075		
84.11		

Звіт
про рух грошових коштів
за 2019 рік

Форма №3-дс

Стаття	Код рядка	За звітний період	За аналогічний період попереднього року
1	2	3	4
I. Рух коштів у результаті операційної діяльності			
Надходження від обмінних операцій:		-	-
бюджетні асигнування	3000	31 977 888	23 030 581
надходження від надання послуг (виконання робіт)	3005	-	-
надходження від продажу активів	3010	5 353	2 240
інші надходження від обмінних операцій	3015	-	-
Надходження від необмінних операцій:		-	-
податкові надходження	3020	-	-
неподаткові надходження	3025	-	-
трансферти, з них:	3030	-	-
кошти трансфертів, отримані від органів державного управління	3031	-	-
надходження до державних цільових фондів	3040	-	-
інші надходження від необмінних операцій	3045	-	-
Надходження грошових коштів за внутрішніми операціями	3050	27 398	24 000
Інші надходження	3090	549 519	319 355
Усього надходжень від операційної діяльності	3095	32 532 760	23 352 176
Витрати за обмінними операціями:		-	-
витрати на виконання бюджетних програм	3100	31 760 293	22 842 121
витрати на виготовлення продукції (надання послуг, виконання робіт)	3110	-	-
		-	-
витрати з продажу активів	3115	-	-
інші витрати за обмінними операціями	3120	153 470	143 602
Витрати за необмінними операціями:		-	-
трансферти, з них:	3125	-	-
кошти трансфертів органам державного управління інших рівнів	3126	-	-
інші витрати за необмінними операціями	3130	73 036	44 858
Витрати грошових коштів за внутрішніми операціями	3135	21 124	21 690
Інші витрати	3180	568 949	303 184
Усього витрат від операційної діяльності	3190	32 555 748	23 333 765
Чистий рух коштів від операційної діяльності	3195	-22 988	18 411

II. Рух коштів у результаті інвестиційної діяльності			
Надходження від продажу:			
фінансових інвестицій	3200	-	-
основних засобів	3205	-	-
інвестиційної нерухомості	3210	-	-
нематеріальних активів	3215	-	-
незавершених капітальних інвестицій	3220	-	-
довгострокових біологічних активів	3225	-	-
Надходження цільового фінансування	3230	45 295 296	4 364 797
Інші надходження	3235	-	-
Усього надходжень від інвестиційної діяльності	3240	45 295 296	4 364 797
Витрати на придбання:			
фінансових інвестицій	3245	-	-
основних засобів	3250	35 932 957	2 971 488
інвестиційної нерухомості	3255	-	-
нематеріальних активів	3260	-	442 679
незавершених капітальних інвестицій	3265	9 362 339	950 630
довгострокових біологічних активів	3270	-	-
Інші витрати	3285	-	-
Усього витрат від інвестиційної діяльності	3290	45 295 296	4 364 797
Чистий рух коштів від інвестиційної діяльності	3295	-	-
III. Рух коштів у результаті фінансової діяльності			
Надходження від:			
повернення кредитів	3300	-	-
отримання позик	3305	-	-
отримання відсотків (роялті)	3310	-	-
Інші надходження	3340	-	-
Усього надходжень від фінансової діяльності	3345	-	-
Витрати на:			
надання кредитів	3350	-	-
погашення позик	3355	-	-
сплату відсотків	3360	-	-
Інші витрати	3380	-	-
Коригування	3385	-	-
Усього витрат від фінансової діяльності	3390	-	-
Чистий рух коштів від фінансової діяльності	3395	-	-
Чистий рух коштів за звітний період	3400	-16 714	20 721
Залишок коштів на початок року	3405	34 706	13 985
Залишок коштів отриманий	3410	3 574	-
Залишок коштів перерахований	3415	3 574	-
Вплив зміни валютних курсів на залишок коштів	3420	-	-
Залишок коштів на кінець року	3425	17 992	34 706

* Надходження в натуральній формі

* Витрати в натуральній формі

Керівник

Фірсов Є.П.

Головний бухгалтер

Петренко В.В.

Установа Державна екологічна інспекція України за ЄДРПОУ
Територія Печерський за КОАТУУ
Організаційно-правова форма господарювання Орган державної влади за КОПФГ
Орган державного управління Державна екологічна інспекція України за КОДУ
Вид економічної діяльності Державне управління загального характеру за КВЕД
Одиниця виміру: грн
Періодичність: річна

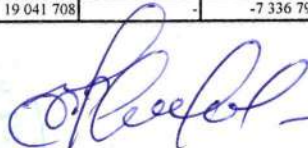
КОДИ		
2020	01	01
37508533		
8038200000		
410		
41075		
84.11		

**Звіт
про власний капітал
за 2019 рік**

Форма №4-дс

Стаття	Код рядка	Внесений капітал	Капітал у дооцінках	Фінансовий результат	Капітал у підприємствах	Резерви	Цільове фінансування	Разом
1	2	3	4	5	6	7	8	9
Залишок на початок року	4000	42 891 404	-	-20 985 593	-	-	1 404 597	23 310 408
<i>Коригування:</i>								
Зміна облікової політики	4010	-	-	-	-	-	-	-
Виправлення помилок	4020	-	-	-	-	-	-	-
Інші зміни	4030	-	-	-	-	-	-	-
Скоригований залишок на початок року	4090	42 891 404	-	-20 985 593	-	-	1 404 597	23 310 408
<i>Переоцінка активів:</i>								
Дооцінка (уцінка) основних засобів	4100	-	-	-	-	-	-	-
Дооцінка (уцінка) незавершених капітальних інвестицій	4110	-	-	-	-	-	-	-
Дооцінка (уцінка) нематеріальних активів	4120	-	-	-	-	-	-	-
Дооцінка (уцінка) довгострокових біологічних активів	4130	-	-	-	-	-	-	-
Профіцит /дефіцит за звітний період	4200	-	-	-13 941 629	-	-	-	-13 941 629
Збільшення капіталу в підприємствах	4210	-	-	-	-	-	-	-
Зменшення капіталу в підприємствах	4220	-	-	-	-	-	-	-
Інші зміни в капіталі	4290	-23 849 696	-	27 590 425	-	-	8 411 473	12 152 202
Разом змін у капіталі	4300	-23 849 696	-	13 648 796	-	-	8 411 473	-1 789 427
Залишок на кінець року	4310	19 041 708	-	-7 336 797	-	-	9 816 070	21 520 981

Керівник

 Фірсов С.П.

Головний бухгалтер

 Петренко В.В.

Установа Державна екологічна інспекція України за ЄДРПОУ
Територія Печерський за КОАТУУ
Організаційно-правова форма господарювання Орган державної влади за КОПФГ
Орган державного управління Державна екологічна інспекція України за КОДУ
Вид економічної діяльності Державне управління загального характеру за КВЕД
Одиниця виміру: грн
Періодичність: річна

Дата (рік, місяць, число)

КОДИ		
2020	01	01
37508533		
8038200000		
410		
41075		
84.11		

ПРИМІТКИ ДО РІЧНОЇ ФІНАНСОВОЇ ЗВІТ НОСТІ за 2019 рік

Форма №5-дс

I. Основні засоби

Групи основних засобів	Код рядка	Залишок на початок року		Переоцінка (дооцінка +, уцінка -)		Вибуття за звітний рік		Надійшло за рік		Зменшення/відновлення корисності	Нарахована амортизація за звітний рік	Інші зміни за рік		Залишок на кінець року		Діапазон корисного використання	
		первісна (переоцінена) вартість	знос	первісна (переоцінена) вартість	знос	первісна (переоцінена) вартість	знос	первісна (переоцінена) вартість	знос			первісна (переоцінена) вартість	знос	первісна (переоцінена) вартість	знос	від	до
1	2	3	4	5	6	7	8	9	10	11	12	13	14	15	16	17	18
Інвестиційна нерухомість	010	-	-	-	-	-	-	-	-	-	-	-	-	-	-	-	-
Земельні ділянки	020	-	-	-	-	-	-	-	-	-	-	-	-	-	-	-	-
Капітальні витрати на поліпшення земель	030	-	-	-	-	-	-	-	-	-	-	-	-	-	-	-	-
Будівлі, споруди та передавальні пристрої	040	1 721 085	756 114	-	-	-	-	-	-	-	54 387	-	-	1 721 085	810 501	20	30
Машини та обладнання	050	6 863 518	3 220 592	-	-	1 128 988	1 109 497	622 411	-	-	354 527	-	-	6 356 941	2 465 622	5	10
Транспортні засоби	060	2 873 158	2 141 215	-	-	653 002	638 771	3 096 960	-	-	257 597	-	-	5 317 116	1 760 041	5	10
Інструменти, прилади, інвентар	070	69 777	68 855	-	-	11 740	11 613	-	-	-	-	-	-	58 037	57 242	4	7
Тварини та багаторічні насадження	080	-	-	-	-	-	-	-	-	-	-	-	-	-	-	-	-
Інші основні засоби	090	-	-	-	-	-	-	-	-	-	-	-	-	-	-	-	-
Музейні фонди	100	-	-	-	-	-	-	-	-	-	-	-	-	-	-	-	-
Бібліотечні фонди	110	-	-	-	-	-	-	-	-	-	-	-	-	-	-	-	-
Малопцінні необоротні матеріальні активи	120	29 067 434	14 533 521	-	-	25 659 480	25 661 463	49 216	-	-	12 856 433	-	-	3 457 170	1 728 491	-	-
Білизна, постільні речі, одяг та взуття	130	193 234	-	-	-	-	-	-	-	-	-	-	-	193 234	-	-	-
Інвентарна тара	140	-	-	-	-	-	-	-	-	-	-	-	-	-	-	-	-
Необоротні матеріальні активи спеціального призначення	150	7 890	3 895	-	-	3 873	1 893	-	-	-	-	-	-	4 017	2 002	-	-
І Природні ресурси	160	-	-	-	-	-	-	-	-	-	-	-	-	-	-	-	-
Інші необоротні матеріальні активи	170	-	-	-	-	-	-	-	-	-	-	-	-	-	-	-	-
Разом	180	40 796 096	20 724 192	-	-	27 457 083	27 423 237	3 768 587	-	-	13 522 944	-	-	17 107 600	6 823 899	-	-

З рядка 180 графі 7

вартість основних засобів, які вибули внаслідок:

безоплатної передачі (внутрівідомча передача)

(181) 715 142

безоплатної передачі (крім внутрівідомчої передачі)

(182) -

продажу

(183) -

крадіжки, нестачі

(184) -

списання як непридатні

(185) 26 741 941

З рядка 180 графі 9

збільшення вартості основних засобів у результаті:

придбання

(186) 3 768 587

реконструкції, добудови, дообладнання,

(187) -

безкоштовного отримання за операціями внутрівідомчої передачі

(188) -

отримання благодійних грантів, дарунків

(189) -

З рядка 180 графі 15

вартість основних засобів, щодо яких існують передбачені чинним законодавством обмеження права власності, користування та розпорядження

(190) -

залишкова вартість основних засобів, що тимчасово не використовуються (консервація, реконструкція тощо)

(191) -

вартість повністю амортизованих основних засобів, які продовжують використовуватись

(192) -

вартість основних засобів, які утримуються для продажу, передачі без оплати
вартість безоплатно отриманих основних засобів (внутрішньовідомча передача)
вартість безоплатно отриманих основних засобів (крім внутрішньовідомчої передачі)
знос основних засобів, щодо яких існують обмеження права власності, користування та розпорядження

(193) _____ -
(194) _____ -
(193) _____ -
(195) _____ -

З рядка 180 графи 16

II. Нематеріальні активи

Групи основних засобів	Код рядка	Залишок на початок року		Переоцінка (дооцінка +, уцінка -)		Вибуття за звітний рік		Надійшло за рік		Зменшення/відновлення корисності	Нарахована амортизація за звітний рік	Інші зміни за рік		Залишок на кінець року		Діапазон корисного використання	
		первісна (переоцінена) вартість	знос	первісна (переоцінена) вартість	знос	первісна (переоцінена) вартість	знос	первісна (переоцінена) вартість	знос			первісна (переоцінена) вартість	знос	первісна (переоцінена) вартість	знос	від	до
У	2	3	4	5	6	7	8	9	10	11	12	13	14	15	16	17	18
Авторське та суміжні з ним права	200	1 490 125	72 540	-	-	161 200	72 540	-	-	-	-	-	-	1 328 925	-	-	-
Право користування природними ресурсами	210	-	-	-	-	-	-	-	-	-	-	-	-	-	-	-	-
Право на знаки для товарів і послуг	220	-	-	-	-	-	-	-	-	-	-	-	-	-	-	-	-
Право користування майном	230	-	-	-	-	-	-	-	-	-	-	-	-	-	-	-	-
Право на об'єкти промислової власності	240	-	-	-	-	-	-	-	-	-	-	-	-	-	-	-	-
Інші нематеріальні активи	250	605 183	-	-	-	-	-	-	-	-	-	-	-	605 183	-	-	-
Усього	260	2 095 308	72 540	-	-	161 200	72 540	-	-	-	-	-	-	1 934 108	-	-	-

З рядка 260 графи 15

вартість безоплатно отриманих нематеріальних активів

(261) _____ -

вартість нематеріальних активів, щодо яких існує обмеження права власності

(262) _____ -

вартість оформлених у заставу нематеріальних активів

(263) _____ -

вартість нематеріального активу з невизначеним строком корисності використання

(264) _____ -

З рядка 260 графи 16

накопичена амортизація нематеріальних активів, щодо яких існує обмеження права власності

(265) _____ -

накопичена амортизація переданих у заставу нематеріальних активів

(266) _____ -

III. Капітальні інвестиції

Найменування показника	Код рядка	На початок року	За рік	На кінець року
1	2	3	4	5
Капітальні інвестиції в основні засоби	300	1 363 134	45 275 976	9 804 739
Капітальні інвестиції в інші необоротні матеріальні активи	310	41 463	19 320	11 331
Капітальні інвестиції в нематеріальні активи	320	-	-	-
Капітальні інвестиції в довгострокові біологічні активи	330	-	-	-
Капітальні інвестиції в необоротні активи спецпризначення	340	-	-	-
Разом	350	1 404 597	45 295 296	9 816 070

З рядка 350 графи 5

загальна сума витрат на дослідження та розробку, що включена до складу витрат звітного періоду

(351) _____ -

IV. Виробничі запаси

Найменування показника	Код рядка	Надходження за рік	Вибуття		Балансова вартість на кінець року	Зміна вартості на дату балансу	
			усього	з них витрачено на потреби установи		збільшення до чистої вартості реалізації*	уцінка
1	2	3	4	5	6	7	8
Продукти харчування	360	-	-	-	-	-	-
Медикаменти та перев'язувальні матеріали	370	-	-	-	-	-	-
Будівельні матеріали	380	-	-	-	-	-	-
Пально-мастильні матеріали	390	167 127	109 992	109 992	63 682	-	-
Запасні частини	400	32 747	9 369	2 500	54 472	-	-
Тара	410	-	-	-	-	-	-
Сировина і матеріали	420	-	-	-	-	-	-
Інші виробничі запаси	430	-	-	-	-	-	-
Готова продукція	440	-	-	-	-	-	-
Малоцінні та швидкозношувані предмети	450	97 110	113 683	97 125	93 299	-	-
Державні матеріальні резерви та запаси	460	-	-	-	-	-	-
Активи для розподілу, передачі, продажу	470	-	-	-	-	-	-
Інші нефінансові активи	480	-	18 075	8 096	483 189	-	-
Незавершене виробництво запасів	490	-	-	-	-	-	-
Разом	500	296 984	251 119	217 713	694 642	-	-

З рядка 500 графі 6

балансова вартість запасів:

оформлених у заставу

(501) _____ -

переданих на комісію

(502) _____ -

переданих у переробку

(503) _____ -

відображених за чистою вартістю реалізації

(504) _____ -

відображених за відновлювальною вартістю

(505) _____ -

V. Фінансові інвестиції

Найменування показника	Код рядка	За рік		Залишок на кінець року	
		довгострокові	поточні	довгострокові	поточні
1	2	3	4	5	6
Акції	530	-	-	-	-
Цінні папери (крім акцій)	540	-	-	-	-
Капітал підприємств	550	-	-	-	-
Векселі одержані	560	-	-	-	-
Інші фінансові інвестиції	570	-	-	-	-
Разом	580	-	-	-	-

З рядка 580 графи 3	втрати від зменшення корисності/доходи від відновлення корисності протягом року	(581)	-
З рядка 1110 графи 4	довгострокові фінансові інвестиції відображені:		
Балансу	за собівартістю	(582)	-
	за амортизованою собівартістю	(583)	-
З рядка 1155 графи 4	поточні фінансові інвестиції відображені:		
Балансу	за собівартістю	(586)	-
	за амортизованою собівартістю	(587)	-

VI. Зобов'язання

Групи зобов'язань	Код рядка	Усього на початок року	Усього на кінець року	У тому числі за строками	
				до 12 місяців	більше 12 місяців
1	2	3	4	5	6
Довгострокові	600	-	-	-	-
Поточні	610	2 601 693	2 575 782	14 438	2 561 344
Доходи майбутніх періодів	620	-	-	-	-

VII. Дебіторська заборгованість

Найменування показника	Код рядка	Усього на кінець року	У тому числі за строками погашення		
			до 12 місяців	від 12 до 18 місяців	від 18 до 36 місяців
1	2	3	4	5	6
Довгострокова дебіторська заборгованість	650	-	-	-	-
Поточна дебіторська заборгованість	660	1 350 250	8 337	-	1 341 913

Списано у звітному році безнадійної дебіторської заборгованості	(661)	-
Прострочена дебіторська заборгованість	(662)	-
з неї:		
матеріали передано до суду, ведеться позовна робота		-
винесено рішення суду, виконавче провадження		-
проти дебітора порушено справу про банкрутство:		-
заборгованість заявлена та визнана		-
заборгованість заявлена та не визнана		-
заборгованість не заявлена		-
стосовно дебітора проведено державну реєстрацію припинення юридичної особи в результаті ліквідації		-

VIII. Грошові кошти та їх еквіваленти розпорядників бюджетних коштів та державних цільових

Найменування показника	Код рядка	На початок звітнього року	На кінець звітнього року
1	2	3	4
<i>Грошові кошти та їх еквіваленти розпорядників бюджетних коштів та державних цільових фондів у національній валюті, у тому числі в:</i>	670	34 706	17 992
касі	671	5 600	11 874
казначействі на реєстраційних рахунках	672	3 574	16
казначействі на інших рахунках	673	25 532	6 102
установах банків на поточних та інших рахунках	674	-	-
установах банків у тимчасовому розпорядженні	675	-	-
дорозі	676	-	-
<i>Грошові кошти та їх еквіваленти розпорядників бюджетних коштів та державних цільових фондів у іноземній валюті, у тому числі:</i>	680	-	-
на поточних рахунках	681	-	-
інші кошти в іноземній валюті	682	-	-

IX. Доходи та витрати

Найменування показника	Код рядка	За рік
1	2	3
Доходи від обмінних і необмінних операцій, визнані протягом звітного періоду, – усього	760	31 983 241
<i>у тому числі:</i>		
<i>від обмінних операцій:</i>		
бюджетні асигнування	770	31 977 888
надання послуг	780	-
продаж	790	5 353
операції з капіталом	800	-
продаж нерухомого майна	810	-
відсотки	820	-
роялті	830	-
дивіденди	840	-
інші доходи від обмінних операцій	850	-
<i>у тому числі:</i>		
курсова різниця	851	-
дооцінка активів у межах суми попередньої уцінки	852	-
відновлення корисності активів	853	-
<i>від необмінних операцій:</i>		
податкові надходження	860	-
неподаткові надходження	870	-
трансферти	880	-
гранти та дарунки	890	-
надходження до державних цільових фондів	900	-
списаних зобов'язань, що не підлягають погашенню	910	-
інші витрати - усього	920	348 402
<i>у тому числі:</i>		
інші витрати за обмінними операціями	930	275 366
<i>з них:</i>		
курсова різниця	931	-

витрати, пов'язані з реалізацією активів	932	-
уцінка активів	933	-
втрати від зменшення корисності активів	934	-
інші витрати за необмінними операціями	940	73 036
<i>з них:</i>		
витрати, пов'язані з передачею активів, що суб'єкти державного сектору передають суб'єктам господарювання, фізичним особам та іншим суб'єктам державного сектору для виконання цільових заходів	941	-
неповернення депозитів	942	-

Сума отриманих активів, робіт (послуг) у натуральній формі (950) _____ -

Сума витрат, визнаних у зв'язку з недоотриманням раніше визнаних доходів (960) _____ -

Х. Нестачі і втрати грошових коштів і матеріальних цінностей

Найменування показника	Код рядка	За рік
1	2	3
Недостачі та крадіжки грошових коштів і матеріальних цінностей на початок звітного року	970	15 645
Установлено недостач та крадіжок грошових коштів і матеріальних цінностей протягом звітного року – усього	980	-
<i>з них:</i>		
віднесено на винних осіб	981	-
Списано недостачі в межах природного убутку	990	-
Списано недостачі, винні особи за якими не встановлені	1000	-
Стягнуто з винних осіб	1010	-
Списано за висновками слідчих органів	1020	-
Недостачі та крадіжки грошових коштів і матеріальних цінностей на кінець звітного року	1030	15 645
<i>у тому числі:</i>		
віднесених на винних осіб	1031	-
справи знаходяться у слідчих органах (винні особи не встановлені)	1032	15 645

XI. Будівельні контракти

Найменування показника	Код рядка	За рік
1	2	3
Дохід за будівельними контрактами за звітний рік	1050	-
Загальна сума за незавершеними будівельними контрактами	1060	-
Загальна сума зазнаних витрат і визнаного дефіциту на дату балансу	1070	-
Сума отриманих авансів за будівельними контрактами на дату балансу	1080	-
Вартість виконаних субпідрядних робіт	1090	-
Сума проміжних рахунків, яка несплачена	1100	-
Сума валової заборгованості замовників на дату балансу	1110	-
Сума валової заборгованості замовникам на дату балансу	1120	-

XII. Біологічні активи

Групи біологічних активів	Код рядка	Обліковуються за первісною вартістю								Облікуються за справедливою вартістю					
		Залишок на початок року		надійшло за рік	вибуло за рік		нараховано амортизації за рік	зменшення/відновлення корисності	залишок на кінець року		залишок на початок року	надійшло за рік	зміни вартості за рік	вибуло за рік	залишок на кінець року
		первісна вартість	накопичена амортизація		первісна вартість	накопичена амортизація			первісна вартість	накопичена амортизація					
1	2	3	4	5	6	7	8	9	10	11	12	13	14	15	16
Довгострокові біологічні активи – усього	1140	-	-	-	-	-	-	-	-	-	-	-	-	-	-
<i>у тому числі:</i>															
робоча худоба	1141	-	-	-	-	-	-	-	-	-	-	-	-	-	-
продуктивна худоба	1142	-	-	-	-	-	-	-	-	-	-	-	-	-	-
багаторічні насадження	1143	-	-	-	-	-	-	-	-	-	-	-	-	-	-
інші довгострокові біологічні активи	1144	-	-	-	-	-	-	-	-	-	-	-	-	-	-
Поточні біологічні активи – усього	1150	-	X	-	-	X	X	X	-	X	-	-	-	-	-
<i>у тому числі:</i>															
тварини на вирощуванні та відгодівлі	1151	-	X	-	-	X	X	X	-	X	-	-	-	-	-
біологічні активи у стані біологічних перетворень (крім тварин на вирощуванні та відгодівлі)	1152	-	X	-	-	X	X	X	-	X	-	-	-	-	-
Інші поточні біологічні активи	1153	-	X	-	-	X	X	X	-	X	-	-	-	-	-
Разом	1190	-	-	-	-	-	-	-	-	-	-	-	-	-	-

3 рядка 1190 графі 10 і графі 16	балансова вартість біологічних активів, щодо яких існують передоачені законодавством обмеження права власності	(1191)	-
3 рядка 1190 графі 13	балансова вартість біологічних активів, переданих у заставу як забезпечення зобов'язань	(1192)	-
3 рядка 1190 графі 13	вартість придбаних біологічних активів	(1193)	-
3 рядка 1190 графі 15	вартість безоплатно отриманих біологічних активів	(1194)	-
	вартість реалізованих біологічних активів	(1195)	-
	вартість безоплатно переданих біологічних активів	(1196)	-

Обсяг виробництва сільськогосподарської продукції за звітний період

Найменування показника	Код рядка	Одиниця виміру	Кількість	Вартість первісного визнання за одиницю	Вартість первісного визнання, усього
1	2	3	4	5	6
Продукція та додаткові біологічні активи рослинництва - усього	1200		-		-
<i>у тому числі:</i>					
зернові і зернобобові	1210		-		-

<i>з них:</i>					
пшениця	1211		-	-	-
соя	1212		-	-	-
соняшник	1213		-	-	-
ріпак	1214		-	-	-
цукрові буряки (фабричні)	1215		-	-	-
картопля	1216		-	-	-
плоди (зерняткові, кісточкові)	1217		-	-	-
інша продукція рослинництва	1218		-	-	-
додаткові біологічні активи рослинництва	1219		-	-	-
Продукція та додаткові біологічні активи тваринництва - усього	1220		-	-	-
<i>у тому числі:</i>					
приріст живої маси - усього	1230		-	-	-
<i>з нього:</i>					
велика рогата худоба	1231		-	-	-
свині	1232		-	-	-
молоко	1233		-	-	-
вовна	1234		-	-	-
яйця	1235		-	-	-
інша продукція тваринництва	1236		-	-	-
додаткові біологічні активи тваринництва	1237		-	-	-
продукція рибництва	1238		-	-	-
Сільськогосподарська продукція та додаткові біологічні активи - разом	1240		-	-	-

XIII. Розшифрування позабалансових рахунків

Назва рахунку позабалансового обліку	Код рядка	Залишок на початок звітного року	Надходження	Вибуття	Залишок на кінець звітного періоду
1	2	3	4	5	6
01 «Орендовані основні засоби та нематеріальні активи»	1310	2 048 911	754 301	2 048 911	754 301
011 «Орендовані основні засоби розпорядників бюджетних коштів»	1311	2 048 911	754 301	2 048 911	754 301
012 «Орендовані основні засоби державних цільових фондів»	1312	-	-	-	-
013 «Орендовані нематеріальні активи розпорядників бюджетних коштів»	1313	-	-	-	-
014 «Орендовані нематеріальні активи державних цільових фондів»	1314	-	-	-	-
02 «Активи на відповідальному зберіганні»	1320	154 681	75 300	38 730	191 251
021 «Активи на відповідальному зберіганні розпорядників бюджетних коштів»	1321	154 681	75 300	38 730	191 251
022 «Активи на відповідальному зберіганні державних цільових фондів»	1322	-	-	-	-
03 «Бюджетні зобов'язання»	1330	-	-	-	-
031 «Укладені договори (угоди, контракти) розпорядників бюджетних коштів»	1331	-	-	-	-
032 «Укладені договори (угоди, контракти) державних цільових фондів»	1332	-	-	-	-
04 «Непередбачені активи»	1340	-	-	-	-
041 «Непередбачені активи розпорядників бюджетних коштів»	1341	-	-	-	-
042 «Непередбачені активи державних цільових фондів»	1342	-	-	-	-
043 «Тимчасово передані активи»	1343	-	-	-	-
05 «Непередбачені зобов'язання, гарантії та забезпечення надані»	1350	-	-	-	-
051 «Гарантії та забезпечення надані розпорядників бюджетних коштів»	1351	-	-	-	-
052 «Гарантії та забезпечення надані державних цільових фондів»	1352	-	-	-	-
053 «Непередбачені зобов'язання розпорядників бюджетних коштів»	1353	-	-	-	-
054 «Непередбачені зобов'язання державних цільових фондів»	1354	-	-	-	-
06 «Гарантії та забезпечення отримані»	1360	-	-	-	-
061 «Гарантії та забезпечення отримані розпорядників бюджетних коштів»	1361	-	-	-	-
062 «Гарантії та забезпечення отримані державних цільових фондів»	1362	-	-	-	-

07 «Списані активи»	1370	64 435	-	-	64 435
071 «Списана дебіторська заборгованість розпорядників бюджетних коштів»	1371	48 790	-	-	48 790
072 «Списана дебіторська заборгованість державних цільових фондів»	1372	-	-	-	-
073 «Невідшкодовані нестачі і втрати від псування цінностей розпорядників бюджетних коштів»	1373	15 645	-	-	15 645
074 «Невідшкодовані нестачі і втрати від псування цінностей державних цільових фондів»	1374	-	-	-	-
08 «Бланки документів суворої звітності»	1380	-	-	-	-
081 «Бланки документів суворої звітності розпорядників бюджетних коштів»	1381	-	-	-	-
082 «Бланки документів суворої звітності державних цільових фондів»	1382	-	-	-	-
09 «Передані (видані) активи відповідно до законодавства»	1390	-	-	-	-
091 «Передані (видані) активи відповідно до законодавства розпорядників бюджетних коштів»	1391	-	-	-	-
092 «Передані (видані) активи відповідно до законодавства державних цільових фондів»	1392	-	-	-	-
Разом	1400	2 268 027	829 601	2 087 641	1 009 987

Керівник

Головний бухгалтер




Фірсов С.П.


Петренко В.В.

Звіт
про надходження та використання коштів загального фонду
(форма N 2д)
за 2019 рік

Установа Державна екологічна інспекція України за ЄДРПОУ
 Територія Печерський за КОАТУУ
 Організаційно-правова форма господарювання Орган державної влади за КОПФГ

Код та назва відомчої класифікації видатків та кредитування державного бюджету **240 - Міністерство енергетики та захисту довкілля України**
 Код та назва програмної класифікації видатків та кредитування державного бюджету **2405010 - Керівництво та управління у сфері екологічного**
 Код та назва типової відомчої класифікації видатків та кредитування місцевих бюджетів -
 Код та назва програмної класифікації видатків та кредитування місцевих бюджетів (код та назва Типової програмної класифікації видатків та кредитування місцевих бюджетів) -

Періодичність: **річна**
 Одиниця виміру: **грн. коп.**

КОДИ
37508533
8038200000
410


Показники	КЕКВ та/або ККК	Код рядка	Затверджено на звітний рік	Затверджено на звітний період (рік)	Залишок на початок звітного року	Надійшло коштів за звітний період (рік)	Касові за звітний період (рік)	Залишок на кінець звітного періоду (року)
1	2	3	4	5	6	7	8	9
Видатки та надання кредитів - усього	X	010	24 396 000,00	24 396 000,00	-	24 120 844,59	24 120 844,59	-
у тому числі:	2000	020	24 396 000,00	-	-	24 120 844,59	24 120 844,59	-
Поточні видатки								
Оплата праці і нарахування на заробітну плату	2100	030	22 593 400,00	-	-	22 588 394,61	22 588 394,61	-
Оплата праці	2110	040	18 495 400,00	18 495 400,00	-	18 495 400,00	18 495 400,00	-
Заробітна плата	2111	050	18 495 400,00	-	-	18 495 400,00	18 495 400,00	-
Грошове забезпечення військовослужбовців	2112	060	-	-	-	-	-	-
Нарахування на оплату праці	2120	070	4 098 000,00	4 098 000,00	-	4 092 994,61	4 092 994,61	-
Використання товарів і послуг	2200	080	1 621 850,00	-	-	1 356 449,98	1 356 449,98	-
Предмети, матеріали, обладнання та інвентар	2210	090	394 000,00	-	-	344 889,81	344 889,81	-
Медикаменти та перев'язувальні матеріали	2220	100	-	-	-	-	-	-
Продукти харчування	2230	110	-	-	-	-	-	-
Оплата послуг (крім комунальних)	2240	120	505 200,00	-	-	397 888,99	397 888,99	-
Видатки на відрадження	2250	130	165 000,00	-	-	153 470,46	153 470,46	-
Видатки та заходи спеціального призначення	2260	140	-	-	-	-	-	-
Оплата комунальних послуг та енергоносіїв	2270	150	557 650,00	557 650,00	-	460 200,72	460 200,72	-

1	2	3	4	5	6	7	8	9
Оплата теплопостачання	2271	160	14 838,00	-	-	14 830,56	14 830,56	-
Оплата водопостачання та водовідведення	2272	170	10 600,00	-	-	9 401,96	9 401,96	-
Оплата електроенергії	2273	180	521 300,00	-	-	431 447,02	431 447,02	-
Оплата природного газу	2274	190	-	-	-	-	-	-
Оплата інших енергоносіїв та інших комунальних послуг	2275	200	10 912,00	-	-	4 521,18	4 521,18	-
Оплата енергосервісу	2276	210	-	-	-	-	-	-
<i>Дослідження і розробки, окремі заходи по реалізації державних (регіональних) програм</i>	2280	220	-	-	-	-	-	-
Дослідження і розробки, окремі заходи розвитку по реалізації державних (регіональних) програм	2281	230	-	-	-	-	-	-
Окремі заходи по реалізації державних (регіональних) програм, не віднесені до заходів розвитку	2282	240	-	-	-	-	-	-
Обслуговування боргових зобов'язань	2400	250	-	-	-	-	-	-
Обслуговування внутрішніх боргових зобов'язань	2410	260	-	-	-	-	-	-
Обслуговування зовнішніх боргових зобов'язань	2420	270	-	-	-	-	-	-
Поточні трансферти	2600	280	-	-	-	-	-	-
<i>Субсидії та поточні трансферти підприємствам (установам, організаціям)</i>	2610	290	-	-	-	-	-	-
Поточні трансферти органам державного управління інших рівнів	2620	300	-	-	-	-	-	-
Поточні трансферти урядам іноземних держав та міжнародним організаціям	2630	310	-	-	-	-	-	-
Соціальне забезпечення	2700	320	-	-	-	-	-	-
Виплата пенсій і допомоги	2710	330	-	-	-	-	-	-
Стипендії	2720	340	-	-	-	-	-	-
Інші виплати населенню	2730	350	-	-	-	-	-	-
Інші поточні видатки	2800	360	180 750,00	-	-	176 000,00	176 000,00	-
Капітальні видатки	3000	370	-	-	-	-	-	-
Придбання основного капіталу	3100	380	-	-	-	-	-	-
<i>Придбання обладнання і предметів довгострокового користування</i>	3110	390	-	-	-	-	-	-
Капітальне будівництво (придбання)	3120	400	-	-	-	-	-	-
Капітальне будівництво (придбання) житла	3121	410	-	-	-	-	-	-
Капітальне будівництво (придбання) інших об'єктів	3122	420	-	-	-	-	-	-
Капітальний ремонт	3130	430	-	-	-	-	-	-
Капітальний ремонт житлового фонду (приміщень)	3131	440	-	-	-	-	-	-
Капітальний ремонт інших об'єктів	3132	450	-	-	-	-	-	-
Реконструкція та реставрація	3140	460	-	-	-	-	-	-
Реконструкція житлового фонду (приміщень)	3141	470	-	-	-	-	-	-
Реконструкція та реставрація інших об'єктів	3142	480	-	-	-	-	-	-
Реставрація пам'яток культури, історії та архітектури	3143	490	-	-	-	-	-	-
Створення державних запасів і резервів	3150	500	-	-	-	-	-	-
Придбання землі та нематеріальних активів	3160	510	-	-	-	-	-	-

1	2	3	4	5	6	7	8	9
Капітальні трансферти	3200	520	-	-	-	-	-	-
Капітальні трансферти підприємствам (установам, організаціям)	3210	530	-	-	-	-	-	-
Капітальні трансферти органам державного управління інших рівнів	3220	540	-	-	-	-	-	-
Капітальні трансферти урядам іноземних держав та міжнародним організаціям	3230	550	-	-	-	-	-	-
Капітальні трансферти населенню	3240	560	-	-	-	-	-	-
Внутрішнє кредитування	4100	570	-	-	-	-	-	-
Надання внутрішніх кредитів	4110	580	-	-	-	-	-	-
Надання кредитів органам державного управління інших рівнів	4111	590	-	-	-	-	-	-
Надання кредитів підприємствам, установам, організаціям	4112	600	-	-	-	-	-	-
Надання інших внутрішніх кредитів	4113	610	-	-	-	-	-	-
Зовнішнє кредитування	4200	620	-	-	-	-	-	-
Надання зовнішніх кредитів	4210	630	-	-	-	-	-	-
Інші видатки	5000	640	X	1 244 950,00	X	X	X	X
Нерозподілені видатки	9000	650	-	-	-	-	-	-

коштів.

Керівник
Головний бухгалтер
" " _____ 20__ року


Фірсов С.П.


Петренко В.В.

до Порядку складання бюджетної звітності розпорядниками та одержувачами бюджетних коштів, звітності фондами загальнообов'язкового державного соціального і пенсійного страхування (пункт 1 розділу II)

Звіт
про надходження і використання коштів, отриманих як плата за послуги
(форма N 4-1д)
за 2019 рік

Установа

Державна екологічна інспекція України

за ЄДРПОУ

КОДИ

Територія

Печерський

за КОАТУУ

37508533

Організаційно-правова форма господарювання

Орган державної влади

за КОПФГ

8038200000

410

Код та назва відомчої класифікації видатків та кредитування державного бюджету **240 - Міністерство енергетики та захисту довкілля України**

Код та назва програмної класифікації видатків та кредитування державного бюджету **2405010 - Керівництво та управління у сфері екологічного**

Код та назва типової відомчої класифікації видатків та кредитування місцевих бюджетів -

Код та назва програмної класифікації видатків та кредитування місцевих бюджетів (код та назва Типової програмної класифікації видатків та кредитування місцевих бюджетів) -

Періодичність: **річна**

Одиниця виміру: **грн. коп.**

Показники	КЕКВ	Код рядка	Затверджено на звітний рік	Залишок на початок звітнього року		Перераховано залишок	Отримано залишок	Надійшло коштів за звітний період (рік)	Касові за звітний період (рік)				Залишок на кінець звітнього періоду (року)	
				усього	у тому числі на рахунках в установах банків				усього	у тому числі			усього	у тому числі на рахунках в установах банків
										перераховані з рахунків в установах банків	спрямовано на погашення зобов'язаності загального фонду			
Надходження коштів -- усього	X	010	8 927,81	3 574,49	-	3 574,49	3 574,49	5 353,32	X	X	X	X	16,31	-
За послуги, що надаються бюджетними установами згідно з їх основною діяльністю	X	020	-	X	X	X	X	-	X	X	X	X	X	X
Від додаткової (господарської) діяльності	X	030	-	X	X	X	X	-	X	X	X	X	X	X
Від оренди майна бюджетних установ	X	040	-	X	X	X	X	-	X	X	X	X	X	X
Від реалізації в установленому порядку майна (крім нерухомого майна)	X	050	5 353,32	X	X	X	X	5 353,32	X	X	X	X	X	X
Фінансування	X	060	3 574,49	X	X	X	X	X	X	X	X	X	X	X
Видатки -- усього	X	070	8 927,81	X	X	X	X	X	8 911,50	-	-	-	X	X
у тому числі:	2000	080	8 927,81	X	X	X	X	X	8 911,50	-	-	-	X	X
Поточні видатки														


1	2	3	4	5	6	7	8	9	10	11	12	13	14	15
Оплата праці і нарахування на заробітну плату	2100	090	-	X	X	X	X	X	-	-	-	-	X	X
Оплата праці	2110	100	-	X	X	X	X	X	-	-	-	-	X	X
Заробітна плата	2111	110	-	X	X	X	X	X	-	-	-	-	X	X
Грошове забезпечення військовослужбовців	2112	120	-	X	X	X	X	X	-	-	-	-	X	X
Нарахування на оплату праці	2120	130	-	X	X	X	X	X	-	-	-	-	X	X
Використання товарів і послуг	2200	140	-	X	X	X	X	X	-	-	-	-	X	X
Предмети, матеріали, обладнання та інвентар	2210	150	-	X	X	X	X	X	-	-	-	-	X	X
Медикаменти та перев'язувальні матеріали	2220	160	-	X	X	X	X	X	-	-	-	-	X	X
Продукти харчування	2230	170	-	X	X	X	X	X	-	-	-	-	X	X
Оплата послуг (крім комунальних)	2240	180	-	X	X	X	X	X	-	-	-	-	X	X
Видатки на відрядження	2250	190	-	X	X	X	X	X	-	-	-	-	X	X
Видатки та заходи спеціального призначення	2260	200	-	X	X	X	X	X	-	-	-	-	X	X
Оплата комунальних послуг та енергоносіїв	2270	210	-	X	X	X	X	X	-	-	-	-	X	X
Оплата теплопостачання	2271	220	-	X	X	X	X	X	-	-	-	-	X	X
Оплата водопостачання та водовідведення	2272	230	-	X	X	X	X	X	-	-	-	-	X	X
Оплата електроенергії	2273	240	-	X	X	X	X	X	-	-	-	-	X	X
Оплата природного газу	2274	250	-	X	X	X	X	X	-	-	-	-	X	X
Оплата інших енергоносіїв та інших комунальних послуг	2275	260	-	X	X	X	X	X	-	-	-	-	X	X
Оплата енергосервісу	2276	270	-	X	X	X	X	X	-	-	-	-	X	X
Дослідження і розробки, окремі заходи по реалізації державних (регіональних) програм	2280	280	-	X	X	X	X	X	-	-	-	-	X	X
Дослідження і розробки, окремі заходи розвитку по реалізації державних (регіональних) програм	2281	290	-	X	X	X	X	X	-	-	-	-	X	X
Окремі заходи по реалізації державних (регіональних) програм, не віднесені до заходів	2282	300	-	X	X	X	X	X	-	-	-	-	X	X
Обслуговування боргових зобов'язань	2400	310	-	X	X	X	X	X	-	-	-	-	X	X
Обслуговування внутрішніх боргових зобов'язань	2410	320	-	X	X	X	X	X	-	-	-	-	X	X
Обслуговування зовнішніх боргових зобов'язань	2420	330	-	X	X	X	X	X	-	-	-	-	X	X
Поточні трансферти	2600	340	-	X	X	X	X	X	-	-	-	-	X	X
Субсидії та поточні трансферти підприємствам (установам, організаціям)	2610	350	-	X	X	X	X	X	-	-	-	-	X	X
Поточні трансферти органам державного управління інших рівнів	2620	360	-	X	X	X	X	X	-	-	-	-	X	X
Поточні трансферти урядам іноземних держав та міжнародним організаціям	2630	370	-	X	X	X	X	X	-	-	-	-	X	X
Соціальне забезпечення	2700	380	-	X	X	X	X	X	-	-	-	-	X	X
Виплата пенсій і допомоги	2710	390	-	X	X	X	X	X	-	-	-	-	X	X
Стипендії	2720	400	-	X	X	X	X	X	-	-	-	-	X	X
Інші виплати населенню	2730	410	-	X	X	X	X	X	-	-	-	-	X	X
Інші поточні видатки	2800	420	8 927,81	X	X	X	X	X	8 911,50	-	-	-	X	X
Капітальні видатки	3000	430	-	X	X	X	X	X	-	-	-	-	X	X
Придбання основного капіталу	3100	440	-	X	X	X	X	X	-	-	-	-	X	X
Придбання обладнання і предметів довгострокового користування	3110	450	-	X	X	X	X	X	-	-	-	-	X	X
Капітальне будівництво (придбання)	3120	460	-	X	X	X	X	X	-	-	-	-	X	X

1	2	3	4	5	6	7	8	9	10	11	12	13	14	15
Капітальне будівництво (придбання) житла	3121	470	-	X	X	X	X	X	-	-	-	-	X	X
Капітальне будівництво (придбання) інших об'єктів	3122	480	-	X	X	X	X	X	-	-	-	-	X	X
Капітальний ремонт	3130	490	-	X	X	X	X	X	-	-	-	-	X	X
Капітальний ремонт житлового фонду (приміщень)	3131	500	-	X	X	X	X	X	-	-	-	-	X	X
Капітальний ремонт інших об'єктів	3132	510	-	X	X	X	X	X	-	-	-	-	X	X
Реконструкція та реставрація	3140	520	-	X	X	X	X	X	-	-	-	-	X	X
Реконструкція житлового фонду (приміщень)	3141	530	-	X	X	X	X	X	-	-	-	-	X	X
Реконструкція та реставрація інших об'єктів	3142	540	-	X	X	X	X	X	-	-	-	-	X	X
Реставрація пам'яток культури, історії та архітектури	3143	550	-	X	X	X	X	X	-	-	-	-	X	X
Створення державних запасів і резервів	3150	560	-	X	X	X	X	X	-	-	-	-	X	X
Придбання землі та нематеріальних активів	3160	570	-	X	X	X	X	X	-	-	-	-	X	X
Капітальні трансферти	3200	580	-	X	X	X	X	X	-	-	-	-	X	X
Капітальні трансферти підприємствам (установам, організаціям)	3210	590	-	X	X	X	X	X	-	-	-	-	X	X
Капітальні трансферти органам державного управління інших рівнів	3220	600	-	X	X	X	X	X	-	-	-	-	X	X
Капітальні трансферти урядам іноземних держав та міжнародним організаціям	3230	610	-	X	X	X	X	X	-	-	-	-	X	X
Капітальні трансферти населенню	3240	620	-	X	X	X	X	X	-	-	-	-	X	X

Керівник

Головний бухгалтер

" " _____ 20__ року


Фірсов С.П.


Петренко В.В.

до Порядку складання бюджетної звітності розпорядниками та одержувачами бюджетних коштів, звітності фондами загальнообов'язкового державного соціального і пенсійного страхування (пункт 1 розділу II)

Звіт
про надходження і використання інших надходжень спеціального фонду
(форма N 4-3д)
за 2019 рік

Установа Державна екологічна інспекція України за ЄДРПОУ
Територія Печерський за КОАТУУ
Організаційно-правова форма господарювання Орган державної влади за КОПФГ

КОДИ	
37508533	
8038200000	
410	

Код та назва відомчої класифікації видатків та кредитування державного бюджету **240 - Міністерство енергетики та захисту довкілля України**

Код та назва програмної класифікації видатків та кредитування державного бюджету **2401270 - Здійснення природоохоронних заходів**

Код та назва типової відомчої класифікації видатків та кредитування місцевих бюджетів -

Код та назва програмної класифікації видатків та кредитування місцевих бюджетів (код та назва Типової програмної класифікації видатків та кредитування місцевих бюджетів) -

Періодичність: **річна**

Одиниця виміру: **грн. коп.**


Показники	КЕКВ та/або ККК	Код рядка	Затверджено на звітний рік	Затверджено на звітний період (рік)	Залишок на початок звітного року		Перераховано залишок	Надійшло коштів за звітний період (рік)	Касові за звітний період (рік)		Залишок на кінець звітного періоду (року)	
					усього	у тому числі на рахунках в установах банків			усього	у тому числі перераховані з рахунків в установах банків	усього	у тому числі на рахунках в установах банків
1	2	3	4	5	6	7	8	9	10	11	12	13
Видатки та надання кредитів - усього	X	010	30 998 660,00	30 998 660,00	-	-	-	17 352 339,00	17 352 339,00	-	-	-
у тому числі:												
Поточні видатки	2000	020	11 702 246,00	-	-	-	-	7 990 000,00	7 990 000,00	-	-	-
Оплата праці і нарахування на заробітну плату	2100	030	-	-	-	-	-	-	-	-	-	-
Оплата праці	2110	040	-	-	-	-	-	-	-	-	-	-
Заробітна плата	2111	050	-	-	-	-	-	-	-	-	-	-
Грошове забезпечення військовослужбовців	2112	060	-	-	-	-	-	-	-	-	-	-
Нарахування на оплату праці	2120	070	-	-	-	-	-	-	-	-	-	-
Використання товарів і послуг	2200	080	11 702 246,00	-	-	-	-	7 990 000,00	7 990 000,00	-	-	-
Предмети, матеріали, обладнання та інвентар	2210	090	1 888 426,00	-	-	-	-	-	-	-	-	-
Медикаменти та перев'язувальні матеріали	2220	100	-	-	-	-	-	-	-	-	-	-

1	2	3	4	5	6	7	8	9	10	11	12	13
Продукти харчування	2230	110	-	-	-	-	-	-	-	-	-	-
Оплата послуг (крім комунальних)	2240	120	9 813 820,00	-	-	-	-	7 990 000,00	7 990 000,00	-	-	-
Видатки на відрядження	2250	130	-	-	-	-	-	-	-	-	-	-
Видатки та заходи спеціального призначення	2260	140	-	-	-	-	-	-	-	-	-	-
Оплата комунальних послуг та енергоносіїв	2270	150	-	-	-	-	-	-	-	-	-	-
Оплата тепlopостачання	2271	160	-	-	-	-	-	-	-	-	-	-
Оплата водopостачання та водовідведення	2272	170	-	-	-	-	-	-	-	-	-	-
Оплата електроенергії	2273	180	-	-	-	-	-	-	-	-	-	-
Оплата природного газу	2274	190	-	-	-	-	-	-	-	-	-	-
Оплата інших енергоносіїв та інших комунальних послуг	2275	200	-	-	-	-	-	-	-	-	-	-
Оплата енергосервісу	2276	210	-	-	-	-	-	-	-	-	-	-
Дослідження і розробки, окремі заходи по реалізації державних (регіональних) програм	2280	220	-	-	-	-	-	-	-	-	-	-
Дослідження і розробки, окремі заходи розвитку по реалізації державних (регіональних) програм	2281	230	-	-	-	-	-	-	-	-	-	-
Окремі заходи по реалізації державних (регіональних) програм, не віднесені до заходів розвитку	2282	240	-	-	-	-	-	-	-	-	-	-
Обслуговування боргових зобов'язань	2400	250	-	-	-	-	-	-	-	-	-	-
Обслуговування внутрішніх боргових зобов'язань	2410	260	-	-	-	-	-	-	-	-	-	-
Обслуговування зовнішніх боргових зобов'язань	2420	270	-	-	-	-	-	-	-	-	-	-
Поточні трансферти	2600	280	-	-	-	-	-	-	-	-	-	-
Субсидії та поточні трансферти підприємствам (установам, організаціям)	2610	290	-	-	-	-	-	-	-	-	-	-
Поточні трансферти органам державного управління інших рівнів	2620	300	-	-	-	-	-	-	-	-	-	-
Поточні трансферти урядам іноземних держав та міжнародним організаціям	2630	310	-	-	-	-	-	-	-	-	-	-
Соціальне забезпечення	2700	320	-	-	-	-	-	-	-	-	-	-
Виплата пенсій і допомоги	2710	330	-	-	-	-	-	-	-	-	-	-
Стипендії	2720	340	-	-	-	-	-	-	-	-	-	-
Інші виплати населенню	2730	350	-	-	-	-	-	-	-	-	-	-
Інші поточні видатки	2800	360	-	-	-	-	-	-	-	-	-	-
Капітальні видатки	3000	370	19 296 414,00	-	-	-	-	9 362 339,00	9 362 339,00	-	-	-
Придбання основного капіталу	3100	380	19 296 414,00	-	-	-	-	9 362 339,00	9 362 339,00	-	-	-
Придбання обладнання і предметів довгострокового користування	3110	390	19 296 414,00	-	-	-	-	9 362 339,00	9 362 339,00	-	-	-
Капітальне будівництво (придбання)	3120	400	-	-	-	-	-	-	-	-	-	-
Капітальне будівництво (придбання) житла	3121	410	-	-	-	-	-	-	-	-	-	-
Капітальне будівництво (придбання) інших об'єктів	3122	420	-	-	-	-	-	-	-	-	-	-
Капітальний ремонт	3130	430	-	-	-	-	-	-	-	-	-	-
Капітальний ремонт житлового фонду (приміщень)	3131	440	-	-	-	-	-	-	-	-	-	-
Капітальний ремонт інших об'єктів	3132	450	-	-	-	-	-	-	-	-	-	-
Реконструкція та реставрація	3140	460	-	-	-	-	-	-	-	-	-	-
Реконструкція житлового фонду (приміщень)	3141	470	-	-	-	-	-	-	-	-	-	-
Реконструкція та реставрація інших об'єктів	3142	480	-	-	-	-	-	-	-	-	-	-
Реставрація пам'яток культури, історії та архітектури	3143	490	-	-	-	-	-	-	-	-	-	-
Створення державних запасів і резервів	3150	500	-	-	-	-	-	-	-	-	-	-

1	2	3	4	5	6	7	8	9	10	11	12	13
Придбання землі та нематеріальних активів	3160	510	-	-	-	-	-	-	-	-	-	-
Капітальні трансферти	3200	520	-	-	-	-	-	-	-	-	-	-
Капітальні трансферти підприємствам (установам, організаціям)	3210	530	-	-	-	-	-	-	-	-	-	-
Капітальні трансферти органам державного управління інших рівнів	3220	540	-	-	-	-	-	-	-	-	-	-
Капітальні трансферти урядам іноземних держав та міжнародним організаціям	3230	550	-	-	-	-	-	-	-	-	-	-
Капітальні трансферти населенню	3240	560	-	-	-	-	-	-	-	-	-	-
Внутрішнє кредитування	4100	570	-	-	-	-	-	-	-	-	-	-
Надання внутрішніх кредитів	4110	580	-	-	-	-	-	-	-	-	-	-
Надання кредитів органам державного управління інших рівнів	4111	590	-	-	-	-	-	-	-	-	-	-
Надання кредитів підприємствам, установам, організаціям	4112	600	-	-	-	-	-	-	-	-	-	-
Надання інших внутрішніх кредитів	4113	610	-	-	-	-	-	-	-	-	-	-
Зовнішнє кредитування	4200	620	-	-	-	-	-	-	-	-	-	-
Надання зовнішніх кредитів	4210	630	-	-	-	-	-	-	-	-	-	-
Інші видатки	5000	640	X	30 998 660,00	X	X	X	X	X	X	X	X

КОШТІВ.

Керівник

 - Фірсов С.П.

Головний бухгалтер

 - Петренко В.В.

" " 20 року

до Порядку складання бюджетної звітності розпорядниками та одержувачами бюджетних коштів, звітності фондами загальнообов'язкового державного соціального і пенсійного страхування (пункт 1 розділу II)

**Звіт
про надходження і використання інших надходжень спеціального фонду
(форма N 4-Зд)
за 2019 рік**

Установа Державна екологічна інспекція України за ЄДРПОУ
 Територія Печерський за КОАТУУ
 Організаційно-правова форма господарювання Орган державної влади за КОПФГ

Код та назва відомчої класифікації видатків та кредитування державного бюджету **240 - Міністерство енергетики та захисту довкілля України**
 Код та назва програмної класифікації видатків та кредитування державного бюджету **2401530 - Державна підтримка заходів, спрямованих на зменшення обсягів викидів (збільшення абсорбції) парникових газів, у тому числі на утеплення приміщень закладів соціального забезпечення, розвиток міжнародного співробітництва з питань зміни клімату**
 Код та назва типової відомчої класифікації видатків та кредитування місцевих бюджетів -
 Код та назва програмної класифікації видатків та кредитування місцевих бюджетів (код та назва Типової програмної класифікації видатків та кредитування місцевих бюджетів) -

Періодичність: **річна**
 Одиниця виміру: **грн. коп.**

КОДИ	
37508533	за ЄДРПОУ
8038200000	за КОАТУУ
410	за КОПФГ

Показники	КЕКВ та/або ККК	Код рядка	Затверджено на звітний рік	Затверджено на звітний період (рік)	Залишок на початок звітного року		Перераховано залишок	Надійшло коштів за звітний період (рік)	Касові за звітний період (рік)		Залишок на кінець звітного періоду (року)	
					усього	у тому числі на рахунках в установах банків			усього	у тому числі перераховані з рахунків в установах банків	усього	у тому числі на рахунках в установах банків
1	2	3	4	5	6	7	8	9	10	11	12	13
Видатки та надання кредитів - усього	X	010	35 802 200,00	35 802 200,00	-	-	-	35 800 000,00	35 800 000,00	-	-	-
у тому числі:												
Поточні видатки	2000	020	-	-	-	-	-	-	-	-	-	-
Оплата праці і нарахування на заробітну плату	2100	030	-	-	-	-	-	-	-	-	-	-
Оплата праці	2110	040	-	-	-	-	-	-	-	-	-	-
Заробітна плата	2111	050	-	-	-	-	-	-	-	-	-	-
Грошове забезпечення військовослужбовців	2112	060	-	-	-	-	-	-	-	-	-	-
Нарахування на оплату праці	2120	070	-	-	-	-	-	-	-	-	-	-
Використання товарів і послуг	2200	080	-	-	-	-	-	-	-	-	-	-

1	2	3	4	5	6	7	8	9	10	11	12	13
Предмети, матеріали, обладнання та інвентар	2210	090	-	-	-	-	-	-	-	-	-	-
Медикаменти та перев'язувальні матеріали	2220	100	-	-	-	-	-	-	-	-	-	-
Продукти харчування	2230	110	-	-	-	-	-	-	-	-	-	-
Оплата послуг (крім комунальних)	2240	120	-	-	-	-	-	-	-	-	-	-
Видатки на відрядження	2250	130	-	-	-	-	-	-	-	-	-	-
Видатки та заходи спеціального призначення	2260	140	-	-	-	-	-	-	-	-	-	-
Оплата комунальних послуг та енергоносіїв	2270	150	-	-	-	-	-	-	-	-	-	-
Оплата тепlopостачання	2271	160	-	-	-	-	-	-	-	-	-	-
Оплата водopостачання та водовідведення	2272	170	-	-	-	-	-	-	-	-	-	-
Оплата електроенергії	2273	180	-	-	-	-	-	-	-	-	-	-
Оплата природного газу	2274	190	-	-	-	-	-	-	-	-	-	-
Оплата інших енергоносіїв та інших комунальних послуг	2275	200	-	-	-	-	-	-	-	-	-	-
Оплата енергосервісу	2276	210	-	-	-	-	-	-	-	-	-	-
Дослідження і розробки, окремі заходи по реалізації державних (регіональних) програм	2280	220	-	-	-	-	-	-	-	-	-	-
Дослідження і розробки, окремі заходи розвитку по реалізації державних (регіональних) програм	2281	230	-	-	-	-	-	-	-	-	-	-
Окремі заходи по реалізації державних (регіональних) програм, не віднесені до заходів розвитку	2282	240	-	-	-	-	-	-	-	-	-	-
Обслуговування боргових зобов'язань	2400	250	-	-	-	-	-	-	-	-	-	-
Обслуговування внутрішніх боргових зобов'язань	2410	260	-	-	-	-	-	-	-	-	-	-
Обслуговування зовнішніх боргових зобов'язань	2420	270	-	-	-	-	-	-	-	-	-	-
Поточні трансферти	2600	280	-	-	-	-	-	-	-	-	-	-
Субсидії та поточні трансферти підприємствам (установам, організаціям)	2610	290	-	-	-	-	-	-	-	-	-	-
Поточні трансферти органам державного управління інших рівнів	2620	300	-	-	-	-	-	-	-	-	-	-
Поточні трансферти урядам іноземних держав та міжнародним організаціям	2630	310	-	-	-	-	-	-	-	-	-	-
Соціальне забезпечення	2700	320	-	-	-	-	-	-	-	-	-	-
Виплата пенсій і допомоги	2710	330	-	-	-	-	-	-	-	-	-	-
Стипендії	2720	340	-	-	-	-	-	-	-	-	-	-
Інші виплати населенню	2730	350	-	-	-	-	-	-	-	-	-	-
Інші поточні видатки	2800	360	-	-	-	-	-	-	-	-	-	-
Капітальні видатки	3000	370	35 802 200,00	-	-	-	-	35 800 000,00	35 800 000,00	-	-	-
Придбання основного капіталу	3100	380	35 802 200,00	-	-	-	-	35 800 000,00	35 800 000,00	-	-	-
Придбання обладнання і предметів довгострокового користування	3110	390	35 802 200,00	-	-	-	-	35 800 000,00	35 800 000,00	-	-	-
Капітальне будівництво (придбання)	3120	400	-	-	-	-	-	-	-	-	-	-
Капітальне будівництво (придбання) житла	3121	410	-	-	-	-	-	-	-	-	-	-
Капітальне будівництво (придбання) інших об'єктів	3122	420	-	-	-	-	-	-	-	-	-	-
Капітальний ремонт	3130	430	-	-	-	-	-	-	-	-	-	-
Капітальний ремонт житлового фонду (приміщень)	3131	440	-	-	-	-	-	-	-	-	-	-
Капітальний ремонт інших об'єктів	3132	450	-	-	-	-	-	-	-	-	-	-
Реконструкція та реставрація	3140	460	-	-	-	-	-	-	-	-	-	-
Реконструкція житлового фонду (приміщень)	3141	470	-	-	-	-	-	-	-	-	-	-
Реконструкція та реставрація інших об'єктів	3142	480	-	-	-	-	-	-	-	-	-	-

1	2	3	4	5	6	7	8	9	10	11	12	13
Реставрація пам'яток культури, історії та архітектури	3143	490	-	-	-	-	-	-	-	-	-	-
Створення державних запасів і резервів	3150	500	-	-	-	-	-	-	-	-	-	-
Придбання землі та нематеріальних активів	3160	510	-	-	-	-	-	-	-	-	-	-
Капітальні трансферти	3200	520	-	-	-	-	-	-	-	-	-	-
Капітальні трансферти підприємствам (установам, організаціям)	3210	530	-	-	-	-	-	-	-	-	-	-
Капітальні трансферти органам державного управління інших рівнів	3220	540	-	-	-	-	-	-	-	-	-	-
Капітальні трансферти урядам іноземних держав та міжнародним організаціям	3230	550	-	-	-	-	-	-	-	-	-	-
Капітальні трансферти населенню	3240	560	-	-	-	-	-	-	-	-	-	-
Внутрішнє кредитування	4100	570	-	-	-	-	-	-	-	-	-	-
Надання внутрішніх кредитів	4110	580	-	-	-	-	-	-	-	-	-	-
Надання кредитів органам державного управління інших рівнів	4111	590	-	-	-	-	-	-	-	-	-	-
Надання кредитів підприємствам, установам, організаціям	4112	600	-	-	-	-	-	-	-	-	-	-
Надання інших внутрішніх кредитів	4113	610	-	-	-	-	-	-	-	-	-	-
Зовнішнє кредитування	4200	620	-	-	-	-	-	-	-	-	-	-
Надання зовнішніх кредитів	4210	630	-	-	-	-	-	-	-	-	-	-
Інші видатки	5000	640	X	35 802 200,00	X	X	X	X	X	X	X	X

КОШТІВ.



Керівник

Головний бухгалтер

" " _____ 20__ року

[Handwritten signature]
Фірсов Є.П.

[Handwritten signature]
Петренко В.В.

до Порядку складання бюджетної звітності розпорядниками та одержувачами бюджетних коштів, звітності фондами загальнообов'язкового державного соціального і пенсійного страхування (пункт 1 розділу II)

Звіт
про заборгованість за бюджетними коштами
(форма N 7д)
на 01 січня 2020 року

Установа Державна екологічна інспекція України за ЄДРПОУ
Територія Печерський за КОАТУУ
Організаційно-правова форма господарювання Орган державної влади за КОПФГ

КОДИ
37508533
8038200000
410

Код та назва відомчої класифікації видатків та кредитування державного бюджету **240 - Міністерство енергетики та захисту довкілля України**
Код та назва програмної класифікації видатків та кредитування державного бюджету **2405010 - Керівництво та управління у сфері екологічного**
Код та назва типової відомчої класифікації видатків та кредитування місцевих бюджетів -
Код та назва програмної класифікації видатків та кредитування місцевих бюджетів (код та назва Типової програмної класифікації видатків та кредитування місцевих бюджетів) -
Періодичність: **річна**
Одиниця виміру: **грн. коп.**
Форма складена: за загальним, спеціальним фондом (потрібне підкреслити).

Показники	КЕКВ	Код рядка	Дебіторська заборгованість				Кредиторська заборгованість				Зареєстровані бюджетні зобов'язання на кінець звітного періоду (року)	
			на початок звітного року, усього	на кінець звітного періоду (року)		списана за період з початку звітного року	на початок звітного року, усього	на кінець звітного періоду (року)		списана за період з початку звітного року		
				усього	з неї прострочена			усього	з неї			
1	2	3	4	5	6	7	8	9	10	11	12	13
Доходи	X	010	-	-	-	-	-	-	-	X	-	X
Видатки - усього	X	020	3 720,00	-	-	-	-	-	-	-	-	-
у тому числі: Поточні видатки	2000	030	3 720,00	-	-	-	-	-	-	-	-	-
<u>Оплата праці і нарахування на заробітну плату</u>	2100	040	-	-	-	-	-	-	-	-	-	-
Оплата праці	2110	050	-	-	-	-	-	-	-	-	-	-
Заробітна плата	2111	060	-	-	-	-	-	-	-	-	-	-
Грошове забезпечення військовослужбовців	2112	070	-	-	-	-	-	-	-	-	-	-
Нарахування на оплату праці	2120	080	-	-	-	-	-	-	-	-	-	-

1	2	3	4	5	6	7	8	9	10	11	12	13
Використання товарів і послуг	2200	090	3 720,00	-	-	-	-	-	-	-	-	-
Предмети, матеріали, обладнання та інвентар	2210	100	3 720,00	-	-	-	-	-	-	-	-	-
Медикаменти та перев'язувальні матеріали	2220	110	-	-	-	-	-	-	-	-	-	-
Продукти харчування	2230	120	-	-	-	-	-	-	-	-	-	-
Оплата послуг (крім комунальних)	2240	130	-	-	-	-	-	-	-	-	-	-
Видатки на відрядження	2250	140	-	-	-	-	-	-	-	-	-	-
Видатки та заходи спеціального призначення	2260	150	-	-	-	-	-	-	-	-	-	-
Оплата комунальних послуг та енергоносіїв	2270	160	-	-	-	-	-	-	-	-	-	-
Оплата теплопостачання	2271	170	-	-	-	-	-	-	-	-	-	-
Оплата водопостачання та водовідведення	2272	180	-	-	-	-	-	-	-	-	-	-
Оплата електроенергії	2273	190	-	-	-	-	-	-	-	-	-	-
Оплата природного газу	2274	200	-	-	-	-	-	-	-	-	-	-
Оплата інших енергоносіїв та інших комунальних послуг	2275	210	-	-	-	-	-	-	-	-	-	-
Оплата енергосервісу	2276	220	-	-	-	-	-	-	-	-	-	-
Дослідження і розробки, окремі заходи по реалізації державних (регіональних) програм	2280	230	-	-	-	-	-	-	-	-	-	-
Дослідження і розробки, окремі заходи розвитку по реалізації державних (регіональних) програм	2281	240	-	-	-	-	-	-	-	-	-	-
Окремі заходи по реалізації державних (регіональних) програм, не віднесені до заходів розвитку	2282	250	-	-	-	-	-	-	-	-	-	-
Обслуговування боргових зобов'язань	2400	260	-	-	-	-	-	-	-	-	-	-
Обслуговування внутрішніх боргових зобов'язань	2410	270	-	-	-	-	-	-	-	-	-	-
Обслуговування зовнішніх боргових зобов'язань	2420	280	-	-	-	-	-	-	-	-	-	-
Поточні трансферти	2600	290	-	-	-	-	-	-	-	-	-	-
Субсидії та поточні трансферти підприємствам (установам, організаціям)	2610	300	-	-	-	-	-	-	-	-	-	-
Поточні трансферти органам державного управління інших рівнів	2620	310	-	-	-	-	-	-	-	-	-	-
Поточні трансферти урядам іноземних держав та міжнародним організаціям	2630	320	-	-	-	-	-	-	-	-	-	-
Соціальне забезпечення	2700	330	-	-	-	-	-	-	-	-	-	-
Виплата пенсій і допомоги	2710	340	-	-	-	-	-	-	-	-	-	-
Стипендії	2720	350	-	-	-	-	-	-	-	-	-	-
Інші виплати населенню	2730	360	-	-	-	-	-	-	-	-	-	-
Інші поточні видатки	2800	370	-	-	-	-	-	-	-	-	-	-
Капітальні видатки	3000	380	-	-	-	-	-	-	-	-	-	-
Придбання основного капіталу	3100	390	-	-	-	-	-	-	-	-	-	-
Придбання обладнання і предметів довгострокового користування	3110	400	-	-	-	-	-	-	-	-	-	-
Капітальне будівництво (придбання)	3120	410	-	-	-	-	-	-	-	-	-	-
Капітальне будівництво (придбання) житла	3121	420	-	-	-	-	-	-	-	-	-	-

1	2	3	4	5	6	7	8	9	10	11	12	13
Капітальне будівництво (придбання) інших об'єктів	3122	430	-	-	-	-	-	-	-	-	-	-
Капітальний ремонт	3130	440	-	-	-	-	-	-	-	-	-	-
Капітальний ремонт житлового фонду (приміщень)	3131	450	-	-	-	-	-	-	-	-	-	-
Капітальний ремонт інших об'єктів	3132	460	-	-	-	-	-	-	-	-	-	-
Реконструкція та реставрація	3140	470	-	-	-	-	-	-	-	-	-	-
Реконструкція житлового фонду (приміщень)	3141	480	-	-	-	-	-	-	-	-	-	-
Реконструкція та реставрація інших об'єктів	3142	490	-	-	-	-	-	-	-	-	-	-
Реставрація пам'яток культури, історії та архітектури	3143	500	-	-	-	-	-	-	-	-	-	-
Створення державних запасів і резервів	3150	510	-	-	-	-	-	-	-	-	-	-
Придбання землі та нематеріальних активів	3160	520	-	-	-	-	-	-	-	-	-	-
Капітальні трансферти	3200	530	-	-	-	-	-	-	-	-	-	-
Капітальні трансферти підприємствам (установам, організаціям)	3210	540	-	-	-	-	-	-	-	-	-	-
Капітальні трансферти органам державного управління інших рівнів	3220	550	-	-	-	-	-	-	-	-	-	-
Капітальні трансферти урядам іноземних держав та міжнародним організаціям	3230	560	-	-	-	-	-	-	-	-	-	-
Капітальні трансферти населенню	3240	570	-	-	-	-	-	-	-	-	-	-
Разом	X	580	3 720,00	-	-	-	-	-	-	-	-	-

570 не заповнюються.

Керівник


Фірсов С.П.

Головний бухгалтер


Петренко В.В.

" " 20__ року

до Порядку складання бюджетної звітності розпорядниками та одержувачами бюджетних коштів, звітності фондами загальнообов'язкового державного соціального і пенсійного страхування (пункт 1 розділу II)

Звіт
про заборгованість за бюджетними коштами
(форма N 7д)
на 01 січня 2020 року

Установа Державна екологічна інспекція України за ЄДРПОУ
Територія Печерський за КОАТУУ
Організаційно-правова форма господарювання Орган державної влади за КОПФГ

КОДИ
37508533
8038200000
410

Код та назва відомчої класифікації видатків та кредитування державного бюджету **240 - Міністерство енергетики та захисту довкілля України**
Код та назва програмної класифікації видатків та кредитування державного бюджету **2405020 - Зміцнення матеріально-технічної бази і методологічне забезпечення Державної екологічної інспекції України та її територіальних органів**

Код та назва типової відомчої класифікації видатків та кредитування місцевих бюджетів -
Код та назва програмної класифікації видатків та кредитування місцевих бюджетів (код та назва Типової програмної класифікації видатків та кредитування місцевих бюджетів) -

Періодичність: **річна**

Одиниця виміру: **грн. коп.**

Форма складена: за загальним, спеціальним фондом (потрібне підкреслити).


Показники	КЕКВ	Код рядка	Дебіторська заборгованість				Кредиторська заборгованість				Зареєстровані бюджетні фінансові зобов'язання на кінець звітного періоду (року)	
			на початок звітного року, усього	на кінець звітного періоду (року)		списана за період з початку звітного року	на початок звітного року, усього	на кінець звітного періоду (року)		списана за період з початку звітного року		
				усього	з неї прострочена			усього	з неї			
1	2	3	4	5	6	7	8	9	10	11	12	13
Доходи	X	010	-	-	-	-	-	-	-	X	-	X
Видатки - усього	X	020	-	-	-	-	2 561 343,82	2 561 343,82	2 561 343,82	-	-	-
у тому числі: Поточні видатки	2000	030	-	-	-	-	-	-	-	-	-	-
Оплата праці і нарахування на заробітну плату	2100	040	-	-	-	-	-	-	-	-	-	-
Оплата праці	2110	050	-	-	-	-	-	-	-	-	-	-
Заробітна плата	2111	060	-	-	-	-	-	-	-	-	-	-
Грошове забезпечення військовослужбовців	2112	070	-	-	-	-	-	-	-	-	-	-

1	2	3	4	5	6	7	8	9	10	11	12	13
Нарахування на оплату праці	2120	080	-	-	-	-	-	-	-	-	-	-
Використання товарів і послуг	2200	090	-	-	-	-	-	-	-	-	-	-
Предмети, матеріали, обладнання та інвентар	2210	100	-	-	-	-	-	-	-	-	-	-
Медикаменти та перев'язувальні матеріали	2220	110	-	-	-	-	-	-	-	-	-	-
Продукти харчування	2230	120	-	-	-	-	-	-	-	-	-	-
Оплата послуг (крім комунальних)	2240	130	-	-	-	-	-	-	-	-	-	-
Видатки на відрядження	2250	140	-	-	-	-	-	-	-	-	-	-
Видатки та заходи спеціального призначення	2260	150	-	-	-	-	-	-	-	-	-	-
Оплата комунальних послуг та енергоносіїв	2270	160	-	-	-	-	-	-	-	-	-	-
Оплата теплопостачання	2271	170	-	-	-	-	-	-	-	-	-	-
Оплата водопостачання та водовідведення	2272	180	-	-	-	-	-	-	-	-	-	-
Оплата електроенергії	2273	190	-	-	-	-	-	-	-	-	-	-
Оплата природного газу	2274	200	-	-	-	-	-	-	-	-	-	-
Оплата інших енергоносіїв та інших комунальних послуг	2275	210	-	-	-	-	-	-	-	-	-	-
Оплата енергосервісу	2276	220	-	-	-	-	-	-	-	-	-	-
Дослідження і розробки, окремі заходи по реалізації державних (регіональних) програм	2280	230	-	-	-	-	-	-	-	-	-	-
Дослідження і розробки, окремі заходи розвитку по реалізації державних (регіональних) програм	2281	240	-	-	-	-	-	-	-	-	-	-
Окремі заходи по реалізації державних (регіональних) програм, не віднесені до заходів розвитку	2282	250	-	-	-	-	-	-	-	-	-	-
Обслуговування боргових зобов'язань	2400	260	-	-	-	-	-	-	-	-	-	-
Обслуговування внутрішніх боргових зобов'язань	2410	270	-	-	-	-	-	-	-	-	-	-
Обслуговування зовнішніх боргових зобов'язань	2420	280	-	-	-	-	-	-	-	-	-	-
Поточні трансферти	2600	290	-	-	-	-	-	-	-	-	-	-
Субсидії та поточні трансферти підприємствам (установам, організаціям)	2610	300	-	-	-	-	-	-	-	-	-	-
Поточні трансферти органам державного управління інших рівнів	2620	310	-	-	-	-	-	-	-	-	-	-
Поточні трансферти урядам іноземних держав та міжнародним організаціям	2630	320	-	-	-	-	-	-	-	-	-	-
Соціальне забезпечення	2700	330	-	-	-	-	-	-	-	-	-	-
Виплата пенсій і допомоги	2710	340	-	-	-	-	-	-	-	-	-	-
Стипендії	2720	350	-	-	-	-	-	-	-	-	-	-
Інші виплати населенню	2730	360	-	-	-	-	-	-	-	-	-	-
Інші поточні видатки	2800	370	-	-	-	-	-	-	-	-	-	-
Капітальні видатки	3000	380	-	-	-	-	2 561 343,82	2 561 343,82	2 561 343,82	-	-	-
Придбання основного капіталу	3100	390	-	-	-	-	2 561 343,82	2 561 343,82	2 561 343,82	-	-	-
Придбання обладнання і предметів довгострокового користування	3110	400	-	-	-	-	2 561 343,82	2 561 343,82	2 561 343,82	-	-	-
Капітальне будівництво (придбання)	3120	410	-	-	-	-	-	-	-	-	-	-

1	2	3	4	5	6	7	8	9	10	11	12	13
Капітальне будівництво (придбання) житла	3121	420	-	-	-	-	-	-	-	-	-	-
Капітальне будівництво (придбання) інших об'єктів	3122	430	-	-	-	-	-	-	-	-	-	-
<i>Капітальний ремонт</i>	<i>3130</i>	<i>440</i>	-	-	-	-	-	-	-	-	-	-
Капітальний ремонт житлового фонду (приміщень)	3131	450	-	-	-	-	-	-	-	-	-	-
Капітальний ремонт інших об'єктів	3132	460	-	-	-	-	-	-	-	-	-	-
<i>Реконструкція та реставрація</i>	<i>3140</i>	<i>470</i>	-	-	-	-	-	-	-	-	-	-
Реконструкція житлового фонду (приміщень)	3141	480	-	-	-	-	-	-	-	-	-	-
Реконструкція та реставрація інших об'єктів	3142	490	-	-	-	-	-	-	-	-	-	-
Реставрація пам'яток культури, історії та архітектури	3143	500	-	-	-	-	-	-	-	-	-	-
<i>Створення державних запасів і резервів</i>	<i>3150</i>	<i>510</i>	-	-	-	-	-	-	-	-	-	-
<i>Придбання землі та нематеріальних активів</i>	<i>3160</i>	<i>520</i>	-	-	-	-	-	-	-	-	-	-
Капітальні трансферти	3200	530	-	-	-	-	-	-	-	-	-	-
Капітальні трансферти підприємствам (установам, організаціям)	3210	540	-	-	-	-	-	-	-	-	-	-
Капітальні трансферти органам державного управління інших рівнів	3220	550	-	-	-	-	-	-	-	-	-	-
Капітальні трансферти урядам іноземних держав та міжнародним організаціям	3230	560	-	-	-	-	-	-	-	-	-	-
Капітальні трансферти населенню	3240	570	-	-	-	-	-	-	-	-	-	-
Разом	X	580	-	-	-	-	2 561 343,82	2 561 343,82	2 561 343,82	-	-	-

570 не заповнюються.

Керівник

 Фірсов С.П.

Головний бухгалтер

 Петренко В.В.

" " _____ 20__ року

ПОЯСНЮВАЛЬНА ЗАПИСКА

за 2019 рік

Установа Державна екологічна інспекція України за ЄДРПОУ
 Територія Печерський за КОАТУУ
 Організаційно-правова форма господарювання Орган державної влади за КОПФГ
 Код та назва відомчої класифікації видатків та кредитування державного бюджету **240 - Міністерство енергетики та захисту довкілля України**
 Періодичність: річна

КОДИ
37508533
8038200000
410

Короткий опис основної діяльності установи	Найменування органу, якому підпорядкована установа	Середня чисельність працівників
1	2	3
Державна екологічна інспекція України утворена на виконання Указу Президента України від 09.12.2010 року № 1085/2010 "Про оптимізацію системи центральних органів виконавчої влади" як центральний орган виконавчої влади. Постановою Кабінету Міністрів України від 19.04.2017 року № 275 затверджено Положення про Державну екологічну інспекцію України. Згідно Положення основними завданнями Держекоінспекції України є реалізація державної політики зі здійснення державного нагляду (контролю) за додержанням вимог законодавства у сфері охорони навколишнього природного середовища, раціонального використання, відтворення та охорони природних ресурсів, додержанням режиму територій та об'єктів природно-заповідного фонду, за екологічною та радіаційною безпекою (у тому числі у пунктах пропуску через державний кордон і в зоні діяльності митниць призначення та відправлення) під час імпорту, експорту та транзиту вантажів і транспортних засобів, біологічною і створенні, дослідженні та практичному використанні генетично модифікованих організмів (ГМО) у відкритій системі, поводження з відходами (крім поводження з радіоактивними відходами) і небезпечними хімічними речовинами, пестицидами та	Міністерство енергетики та захисту довкілля України	78

Дебіторська заборгованість у порівнянні з початком року зменшилась і на звітну дату відсутня.

Сума кредиторської заборгованості на звітну дату порівняно із заборгованістю на початок звітного періоду не змінилась.

Кредиторська заборгованість, у тому числі прострочена за КЕКВ 2110, 2270 відсутня.

Станом на 01.01.2019 року за бюджетною програмою КПКВК 2405020 рахується прострочена кредиторська заборгованість за спеціальним фондом державного бюджету за КЕКВ 3110 у сумі 2 561 343,82 грн. Це заборгованість за поставлене лабораторне обладнання, що виникла станом на 01.01.2014 року у зв'язку з непроведенням органами Державної казначейської служби України платежів по незахищеним статтям видатків заборгованість, у тому числі: ТОВ "АЛТ Україна ЛТД" - 139 192,80 грн.; ТОВ "Хімлабрреактив" - 2 422 151,02 грн. Так як Законом України "Про Державний бюджет України на 2019 рік" не передбачені видатки за вищезазначеною програмою, кредиторська заборгованість є не зареєстрованою. Заборгованість може бути зареєстрована (перереєстрована) після вирішення питання щодо виділення коштів на її погашення. Держекоінспекція України при складанні бюджетного запиту на 2019 рік просила виділити додаткове фінансування за КПКВК 2405010 з метою перереєстрації кредиторської заборгованості та її погашення, що не було підтримано Міністерством фінансів України. При складанні бюджетного запиту на 2020 рік Держекоінспекція знову просила про виділення додаткового фінансування на погашення вищезазначеної кредиторської заборгованості.

Зобов'язань, взятих без відповідних бюджетних асигнувань або з перевищенням повноважень, встановлених Бюджетним кодексом України, законом про Державний бюджет України, рішенням про місцевий бюджет Відкритих поточних рахунків, у тому числі валютних в установах банків Держекоінспекція не має.

Установа не є платником податку на додану вартість та не здійснює розрахунки у системі електронного адміністрування податку на додану вартість.

Загальна сума відкритих у звітному періоді 2019 року асигнувань за загальним фондом за бюджетною програмою "Керівництво та управління у сфері екологічного контролю" (КПКВК 2405010) склала 24 284 350,00 грн., касові видатки становлять 24 120 844,59 грн.

Причини неповного використання відкритих асигнувань:

1. КЕКВ 2120 – 5 005,39 грн. – економія коштів утворилась за рахунок працюючих інвалідів з пільговим нарахуванням єдиного соціального внеску на їх заробітну плату;
 2. КЕКВ 2210 – 110,19 грн. – економія коштів при закупівлях паперу та канцтоварів;
 3. КЕКВ 2240 – 52 411,01 грн. – економія коштів утворилась у зв'язку з призупиненням операцій з бюджетними коштами у грудні 2019 року та пов'язаною з цим відміною торгів на закупівлю послуг з налаштування серверного обладнання;
 4. КЕКВ 2250 - 8 529,54 грн.– економія коштів пояснюється зменшенням кількості відряджень;
 5. КЕКВ 2271 – 7,44 грн – економія пояснюється оплатою за фактичні обсяги спожитої теплової енергії;
 6. КЕКВ 2272 – 1 198,04 грн. – економія пояснюється оплатою за фактичні обсяги споживання води ;
 7. КЕКВ 2273 – 89 852,98 грн. - економія пояснюється зменшенням вартості електроенергії, теплою погодою в жовтні - грудні 2019 року та пов'язаним з цим зменшенням обсягів споживання електроенергії при опаленні приміщень;
-

8. КЕКВ 2275 – 6 390,82 грн. - залишок пояснюється оплатою за фактично надані послуги з вивезення твердих побутових відходів.

Загальна сума відкритих у звітному періоді 2019 року і асигнувань за спеціальним фондом за бюджетною програмою "Здійснення природоохоронних заходів" (КПКВК 2401270) склала 30 998 660,00 грн., касові видатки становлять 17 352 339,00 грн.

Причини неповного використання відкритих асигнувань:

1. КЕКВ 2210 – 1 888 426,00 грн. – кошти не використані, так як торги на закупівлю товарів не відбулися;
2. КЕКВ 2240 – 1 823 820,00 грн. – економія коштів в сумі 1 410 000,00 грн. при закупівлі програмного продукту з електронного документообігу та часткове невикористання коштів, так як окремі торги на закупівлю товарів не відбулися ;
3. КЕКВ 3110 – 9 934 075,00 грн. – економія коштів в сумі 1 717 661,00 грн. при закупівлі катерів, маршрутизатора, сервера та часткове невикористання коштів, так як окремі торги на закупівлю товарів не відбулися.

Пояснення до форми 2-дс.

ряд. 2010 кол.3. Бюджетні асигнування" у суму 31 977 888,00 грн. це надходження бюджетних асигнувань загального та спеціального фондів у сумі 77 273 184,00 грн. (форма № 2д та №4-3д), зменшені на суму проведених видатків капітального характеру, віднесених на цільове фінансування (132 957,00 грн. – сума сплачених податків в пенсійний фонд та реєстраційних платежів під час набуття права власності на легкові автомобілі, віднесені на збільшення їх вартості та придбання ІНМА, 35 800 000,00 грн. вартість придбаних

ряд. 2250 кол.3. "Інші витрати за обмінними операціями" у сумі 275 366,00 грн. це: витрати на відрядження – 152 860,00 грн. та списана залишкова вартість основних засобів та нематеріальних активів при їх безоплатній передачі та списанні - 122 506,00 грн.

ряд. 2340 кол.3. "Інші витрати за необмінними операціями" у сумі 73 036,00 грн. це сума сплаченого судового збору та земельного податку.

Пояснення щодо зміни фінансового результату, відображеного у формі № 4-дс.

ряд.4290 "Інші зміни в капіталі" гр.3 "Внесений капітал": зміна у суму - "-23 849 696,00" грн. це: вартість отриманих основних засобів у сумі 3 768 587,00 грн., зменшена на вартість списаних та переданих безоплатно основних засобів на суму 27 457 083,00 грн. та списаних нематеріальних активів на суму 161 200,00 грн.

ряд.4290 "Інші зміни в капіталі" гр.5 "Фінансовий результат": зміна у сумі 27 590 425,00 грн, це; вартість вибулих основних засобів та нематеріальних активів у сумі 27 618 283,00 грн. зменшена на суму переданих безоплатно записів, придбаних у минулих звітних періодах на суму - 27 858,00 грн.

ряд.4290 "Інші зміни в капіталі" гр.8 "Цільове фінансування": зміна у сумі 8 411 473,00 грн. це: різниця між надходженням цільового фінансування у сумі 45 295 296,00 грн. та сумою введеного в експлуатацію та переданого обладнання на суму 36 883 823,00 грн.

Керівник



Фірсов Є.П.

Головний бухгалтер



Петренко В.В.

" " _____ 20__ року

Довідка
про підтвердження залишків на бюджетних рахунках для операцій з
бюджетними коштами
станом на 01 січня 2020 року

Державна екологічна інспекція України
(найменування установи-клієнта)

ГУДКСУ у м.Києві
(найменування органу Державної казначейської служби України)

Станом на 01 січня 2020 року залишки коштів на рахунках, зазначені у виписках з рахунків, становлять: **на бюджетних рахунках для операцій з бюджетними коштами:**

№ 35228146078798 Спеціальні реєстраційні рахунки розпорядників бюджетних коштів
(номер та назва рахунку)

0,00 (Нуль грн. 00 коп.)

(цифрами)

(словами)

№ 35225235078798 Спеціальні реєстраційні рахунки розпорядників бюджетних коштів
(номер та назва рахунку)

16,31 (Шістнадцять грн. 31 коп.)

(цифрами)

(словами)

№ 35210035078798 Реєстраційні рахунки розпорядників бюджетних коштів
(номер та назва рахунку)

0,00 (Нуль грн. 00 коп.)

(цифрами)

(словами)

№ 35228157078798 Спеціальні реєстраційні рахунки розпорядників бюджетних коштів
(номер та назва рахунку)

0,00 (Нуль грн. 00 коп.)

(цифрами)

(словами)

Підтверджуємо, що нами перевірено всі записи за виписками і встановлено їх правильність, зазначені залишки коштів повністю відповідають залишкам, наведеним у нашому бухгалтерському обліку.

М. П. Керівник

(підпис)

Фірсов Є.П.

(ініціали, прізвище)

Головний бухгалтер

(підпис)

Петренко В.В.

(ініціали, прізвище)

" " _____ 20__ року

Відмітка про звірку залишків:

Залишки з рахунками клієнта і зразки підписів звірено, розбіжностей не виявлено.

" " _____ 20__ року

Штамп казначея

(підпис)

Довідка
про підтвердження залишків коштів на інших рахунках клієнтів Державної
казначейської служби України
станом на 01 січня 2020 року

Державна екологічна інспекція України
(найменування установи-клієнта)

ГУДКСУ у м.Києві
(найменування органу Державної казначейської служби України)

Станом на 01 січня 2020 року залишки коштів на наших рахунках, зазначені у виписках, становлять:

на рахунку N 37310018078798 Небюджетні рахунки

(номер та назва рахунку)

1966,80 (Одна тисяча дев'ятсот шістьдесят шість грн. 80 коп.)

(цифрами)

(словами)

на рахунку N 37116018078798 Небюджетні рахунки

(номер та назва рахунку)

4134,42 (Чотири тисячі сто тридцять чотири грн. 42 коп.)

(цифрами)

(словами)

Підтверджуємо, що нами перевірено всі записи за виписками і встановлено їх правильність, зазначені залишки коштів повністю відповідають залишкам, наведеним у нашому бухгалтерському обліку.

М. П. Керівник

(підпис)

Фірсов Є.П.

(ініціали, прізвище)

Головний бухгалтер

(підпис)

Петренко В.В.

(ініціали, прізвище)

" " _____ 20__ року

Відмітка про звірку залишків 1:

Залишки з рахунками клієнта і зразки підписів звірено, розбіжностей не виявлено.

" " _____ 20__ року

Штамп казначея

(підпис)

1 Відмітка про звірку залишку коштів на рахунках у системі електронного адміністрування податку на додану

**Реєстр про залишки коштів загального та спеціального фондів державного
(місцевого) бюджету на реєстраційних (спеціальних реєстраційних), інших
рахунках, відкритих в органах Державної казначейської служби України, та
поточних рахунках, відкритих в установах банків
станом на 01 січня 2020р.**

Установа


Державна екологічна інспекція України

Періодичність: річна

Одиниця виміру: грн. коп.

№ з/п	Номер реєстраційного (спеціального реєстраційного), іншого та поточного рахунку	Найменування органу Державної казначейської служби України, установи банку	Сума залишку коштів
1	2	3	4
1	37116018078798	ГУДКСУ у м.Києві	4 134,42
2	35210035078798	ГУДКСУ у м.Києві	0,00
3	37310018078798	ГУДКСУ у м.Києві	1 966,80
4	35228157078798	ГУДКСУ у м.Києві	0,00
5	35228146078798	ГУДКСУ у м.Києві	0,00
6	35225235078798	ГУДКСУ у м.Києві	16,31
	Усього		6 117,53

Керівник


Фірсов Є.П.

Головний бухгалтер


Петренко В.В.

" " 20__ року

Довідка
про дебіторську заборгованість за видатками
на 01 січня 2020 року

Установа Державна екологічна інспекція України за ЄДРПОУ
Територія Печерський за КОАТУУ
Організаційно-правова форма господарювання Орган державної влади за КОПФГ
Код та назва відомчої класифікації видатків та кредитування державного бюджету **240 - Міністерство енергетики та захисту довкілля України**
Код та назва типової відомчої класифікації видатків та кредитування місцевих бюджетів -
Періодичність: **річна**
Одиниця виміру: **грн. коп.**

КОДИ
37508533
8038200000
410

Форма складена: за загальним, спеціальним фондом (потрібне підкреслити).

Коди програмної класифікації видатків та кредитування державного бюджету або програмної класифікації видатків та кредитування місцевих бюджетів (Типової програмної класифікації видатків та кредитування місцевих бюджетів)	КЕКВ	Дебіторська заборгованість на початок звітного року		Дебіторська заборгованість з простроченим строком позовної давності, що настав протягом звітного року	Списана дебіторська заборгованість протягом звітного року	Дебіторська заборгованість на кінець звітного періоду (року)			
		усього	з неї			усього	до одного місяця	прострочена	
			строк позовної давності якої минув					усього	з неї
1	2	3	4	5	6	7	8	9	10
2405010	2210	3 720,00	-	-	-	-	-	-	-
РАЗОМ		3 720,00	-	-	-	-	-	-	-

Керівник

Головний бухгалтер

" " _____ 20__ року



Сирсов Є.Л. Фірсов Є.Л.
Перенко В.В. Перенко В.В.

Довідка
про дебіторську та кредиторську заборгованість за операціями, які не
відображаються у формі № 7д, № 7м «Звіт
про заборгованість за бюджетними
коштами»
на 01 січня 2020 року


Установа Державна екологічна інспекція України за ЄДРПОУ
Територія Печерський за КОАТУУ
Організаційно-правова форма господарювання Орган державної влади за КОПФГ
Код та назва відомчої класифікації видатків та кредитування державного бюджету **240 - Міністерство енергетики та захисту довкілля України**
Код та назва типової відомчої класифікації видатків та кредитування місцевих бюджетів -
Періодичність: **річна**
Одиниця виміру: **грн. коп.**

КОДИ
37508533
8038200000
410

Назва показників	Код рядка	На початок звітного року		На кінець звітного періоду (року)	
		дебет	кредит	дебет	кредит
1	2	3	4	5	6
<i>Допомога і компенсації громадянам</i>	<i>010</i>	<i>14 818,40</i>	<i>14 818,40</i>	<i>8 336,56</i>	<i>12 470,98</i>
допомога і компенсації громадянам, які постраждали внаслідок Чорнобильської катастрофи	011	-	-	-	-
допомога по тимчасовій непрацездатності, вагітності і пологах, на поховання	012	14 818,40	14 818,40	8 336,56	12 470,98
Розрахунки за операціями з внутрівідомчої передачі запасів	020	1 710 811,69	-	1 341 913,50	-
<i>Розрахунки за депозитними операціями</i>	<i>030</i>	-	-	-	-
з грошовими документами, матеріальними цінностями та іншими депозитними операціями	031	-	-	-	-
у надлишках коштів на рахунках	032	-	-	-	-
<i>Інша заборгованість у тому числі[1]:</i>	<i>040</i>	-	<i>25 531,59</i>	-	<i>1 966,80</i>
Депонована заробітна плата	041	-	25 531,59	-	1 966,80
	042	-	-	-	-
	043	-	-	-	-
	044	-	-	-	-
	045	-	-	-	-
	046	-	-	-	-
	047	-	-	-	-
	048	-	-	-	-
	049	-	-	-	-
Кредиторська заборгованість за бюджетними зобов'язаннями, не взятими на облік органами Казначейства	050	-	X	-	X
<i>Розрахунки за іншими операціями у тому числі[1]:</i>	<i>060</i>	-	-	-	-
	061	-	-	-	-
	062	-	-	-	-
	063	-	-	-	-
	064	-	-	-	-
	065	-	-	-	-
	066	-	-	-	-
	067	-	-	-	-

	068	-	-	-	-
	069	-	-	-	-
Разом	070	1 725 630,09	40 349,99	1 350 250,06	14 437,78

Керівник



Фірсов С.П.

Головний бухгалтер



Петренко В.В.

" " _____ 20__ року

